

KATALOG 2025



WYPOŻYCZALNIA SPRZĘTU



BUDOWA

REMONT


OGRÓD

EVENT

35
1990-2025

ATUT RENTAL

Wypożyczalnia **ATUT RENTAL** dysponuje parkiem ponad 24 000 maszyn kompaktowych przeznaczonych do zróżnicowanych prac budowlanych w ramach ogólnopolskiej sieci wypożyczalni oraz posiada wieloletnie doświadczenie w obsłudze największych inwestycji budowlanych w Polsce.



Jesteśmy członkiem założycielem powstałego w 2015 roku **Polskiego Stowarzyszenia Branży Wynajmu**. W ramach Stowarzyszenia aktywnie działamy na rzecz propagowania idei wynajmu w Polsce oraz podnoszenia jakości usług świadczonych przez przedstawicieli branży.

Od 1990 roku umożliwiamy realizację małych i wielkich projektów budowlanych. W tym czasie wspieraliśmy sukces ponad 78 000 klientów. Dążymy do tego, by każdy klient znalazł u nas nie tylko niezawodny sprzęt, ale przede wszystkim zaufanych partnerów przy planowaniu własnych przedsięwzięć.



Zaufanie, doświadczenie i wsparcie od 1990 roku



Kompleksowa obsługa 3 działów: Wypożyczalnia, Sprzedaż, Serwis



Ponad 78 000 obsłużonych klientów



Więcej niż 24 000 maszyn do budowy, remontu, ogrodu



43 oddziały wypożyczalni w Polsce



Ponad 300 samochodów dostarczających sprzęt na budowę



Aplikacja AtutGO i Portal Klienta do zarządzania wynajmem

AGREGATY PRĄDOWÓRCZE JEZDNE	29
AGREGATY PRĄDOWÓRCZE PRZENOŚNE	27
AGREGATY PRĄDOWÓRCZE STACJONARNE	28
AKCESORIA DO ŁADOWAREK	46
AKCESORIA DO MYCIA	64
BARIERA DROGOWA	99
BARIERA OCYNKOWANA	100
BARIERA ODGRADZAJĄCA	99
BETONIARKI	51
BRUZDOWNICE	36,108
BUŁAWY WYSOKIEJ CZĘSTOTLIWOŚCI	53
CHWYTAK DO DREWNA	48
CYKLINIARKI	77
DMUCHAWY DO LIŚCI	117
DRABINY	81
FREZARKI	55
GIĘTARKI I GILOTYNY	35
GILOTYNA RĘCZNA	59
GLEBOGRYZARKI	115
GROSKOWNICE RĘCZNE	56
GWINTOWNICA	89,110
GWOŹDZIARKA	109
KAFAR	43
KAMERA TERMOWIZYJNA	97,113
KLESZCZE BRUKARSKIE	59
KLIMATYZATORY	73
KLUCZ AKUMULATOROWY	23,107
KOMPRESOR TŁOKOWY	21
KOPARKI	45
KOPARKA ŁAŃCUCHOWA	47
KOSIARKI I KOSY SPALINOWE	116
LAMPY OŚWIETLENIOWE, LED	85
LASER KRZYŻOWY	93
LISTWY WIBRACYJNE	54
ŁADOWARKI	46
ŁUPARKA DO DREWNA	118
MASZTY OŚWIETLENIOWE	86
MIESZADŁA DO BETONU	51
MINIKOPARKI	44
MINIŁADOWARKI	45
MŁÓT DO MINIŁADOWARKI	47
MŁÓTOWIERTARKA	107
MŁÓTY ELEKTRYCZNE	23
MŁÓTY HYDRAULICZNE Z AGREGATEM	24
MŁÓTY PNEUMATYCZNE	22
MŁÓTY SPALINOWE	103
MYJKI CIŚNIENIOWE	120
MYJKI PRZENOŚNE	62
MYJKI PRZEWOŹNE ZE ZBIORNIKIEM NA WODĘ	65
NAGRZEWNICE ELEKTRYCZNE	70
NAGRZEWNICE GAZOWE	71
NAGRZEWNICE OLEJOWE	71
NAGRZEWNICE OLEJOWE Z ODPROWADZENIEM SPALIN	72
NAGRZEWNICE WODNE	72
NAPRĘŻACZ DO SZYN	105
NIWELATORY	93
NOŻYCE DO BLACHY	36
NOŻYCE DO ŻYWOPŁÓTÓW	117
ODKURZACZE PIORĄCE	61
ODKURZACZE PRZEMYSŁOWE	61,111
OGRODZENIA TYMCZASOWE	94
OPRYSKIWACZE	117
OSUSZACZE POWIETRZA	74
PACHOLEK DROGOWY	100
PALNIKI DO PĄPY	90
PIASKARKI	65
PILARKI TARCZOWE	78,108

PIŁA SPALINOWA	104
PIŁA UKOŚNA	78,107
PIŁY DO CIĘCIA DREWNA	34
PIŁY DROGOWE	33
PIŁY ŁAŃCUCHOWE	115
PIŁY RĘCZNE	33
PIŁY STOŁOWE	34
PIŁY SZABLASTE	36,109
PODESTY	81,111
PODNOŚNIKI	81
PODKRZESYWARKA	116
PODPORY	52
POJEMNIKI DO BETONU	56
POMPY ELEKTRYCZNE ZATAPIALNE	70
POMPY SPALINOWE	69
POMPY SPALINOWE ZATAPIALNE	69
PRÓG KABLOWY	101
PRZEPYCHACZ DO RUR	110
PRZETWORNICZ WYSOKIEJ CZĘSTOTLIWOŚCI	52
PRZYCZEPY CIĘŻAROWE	97
PRZYSTAWKA DO MYCIA KOSTKI	64,120
REBAKI DO GAŁĘZI	118
ROZDZIELNIE PRĄDOWE	96
SKOCZKI	39
SKROBAKI DO PODŁÓG	77
SPAWARKI	89
SPRĘŻARKI POWIETRZA	21
SYGNALIZACJA WAHADLOWA LED	100
SZLIFIERKA DO ŚCIAN	109
SZLIFIERKA OSCYLACYJNA	78
SZLIFIERKA TOROWA	105
SZLIFIERKI DO BETONU	55
SZLIFIERKI KĄTOWE	35,112
SZOROWARKI	77,112
ŚWIDER ZIEMNY	119
TABLICA KIERUJĄCA	99
WALCE JEZDNE	42
WALCE OKOKŁOWANE	41
WALCE PROWADZONE	42
WALEC DO TRAWNIKÓW	119
WCIĄGARKI	83
WENTYLATORY	73
WERTYKULATORY	116
WIĄZARKA DO ZBROJEŃ	52
WIBRATORY BUŁAWOWE DO BETONU – MECHANICZNE, DOCZEPNE	53
WIERTARKA DO SZYN	104
WIERTARKA MAGNETYCZNA Z ELEKTROMAGNESEM	24
WIERTARKI ELEKTRYCZNE	22
WIERTNICA KORONKOWA	33
WIEŻE ALUMINIOWE	82
WÓZKI TRANSPORTOWE	43
WÓZKI WIDLOWE I PALETOWE	94
WYKRZYWACZ INSTALACJI	97,113
WYRZYNARKI	36,108
ZACIERACZKI	54
ZACISKARKA DO RUR	89,110
ZAGĘSZCZARKI PŁYTOWE JEDNOKIERUNKOWE	39
ZAGĘSZCZARKI PŁYTOWE REWERSYJNE	40
ZAKRĘTARKA KOLEJOWA	103
ZAMIATARKA Z SZUFLĄ	46
ZAMIATARKI	62,111
ZAMRAŻARKA DO RUR	89
ZBIORNIKI NA PALIWO	95
ZBIORNIKI NA WODĘ	95
ZGRZEWARKI DO RUR	89
ZRASZACZE	96
ZSZYPY DO GRUZU	83

NOWOŚCI	14
1. WYBURZANIE, KUCIE, WIERCENIE	20
1.1. SPRĘŻARKI POWIETRZA	21
1.2. KOMPRESOR ŁOKOWY	21
1.3. MŁOTY PNEUMATYCZNE	22
1.4. WIERTARKI, WKRETARKI I ZAKRETARKI ELEKTRYCZNE	22
1.5. MŁOTY ELEKTRYCZNE	23
1.6. MŁOTY, WIERTARKI, WKRETARKI AKUMULATOROWE	23
1.7. MŁOTY HYDRAULICZNE Z AGREGATEM	24
1.8. WIERTARKA MAGNETYCZNA Z ELEKTROMAGNESEM	24
2. ZASILANIE	26
2.1. AGREGATY PRĄDOWORCZE PRZENOŚNE	27
2.2. AGREGATY PRĄDOWORCZE STACJONARNE	28
2.3. AGREGATY PRĄDOWORCZE JEZDNE	29
3. CIĘCIE I PRZEWIERTY	32
3.1. PIŁY DROGOWE	33
3.2. PIŁY RĘCZNE	33
3.3. WIERTNICA KORONKOWA	33
3.4. PIŁY STOŁOWE	34
3.5. PIŁY DO CIĘCIA DREWNA	34
3.6. SZLIFIERKI KĄTOWE I OŚCYLACYJNE	35
3.7. GIETARKI I GILOTYNY	35
3.8. NOŻYCE DO BLACHY	36
3.9. BRUZZOWNICE	36
3.10. WYRZYŃNARKI I STRUGI	36
3.11. PIŁY SZABLASTE	36
4. ZAGĘSZCZANIE I PRACE ZIEMNE	38
4.1. SKOCZKI	39
4.2. ZAGĘSZCZARKI PŁYTOWE JEDNOKIERUNKOWE	39
4.3. ZAGĘSZCZARKI PŁYTOWE REWERSYJNE 100-200 KG	40
4.4. ZAGĘSZCZARKI PŁYTOWE REWERSYJNE 300-400 KG	40
4.5. ZAGĘSZCZARKI PŁYTOWE REWERSYJNE 400-700 KG	41
4.6. WAŁCE OKOŁKOWANE	41
4.7. WAŁCE PROWADZONE	42
4.8. WAŁCE JEZDNE	42
4.9. WÓZKI TRANSPORTOWE	43
4.10. KAFAR	43
4.11. MINIKOPARKI	44
4.12. KOPARKI	45
4.13. MINIŁADOWARKI	45
4.14. ŁADOWARKI	46
4.15. AKCESORIA DO ŁADOWAREK	46
ZAMIATARKA Z SZUFLĄ	46
WIERTNICA, KOPARKA ŁAŃCUCHOWA, MŁOT DO MINIŁADOWARKI, WIDY	47
CHWYTAK DO DREWNA	48
5. PRACE BETONIARSKIE	50
5.1. BETONIARKI	51
5.2. MIESZADŁA DO BETONU	51
5.3. PODPORY	52
5.4. WIAZARKA DO ZBROJEN	52
5.5. PRZETWORNICZNE WYSOKIEJ CZĘSTOTLIWOŚCI	52
5.6. BULAWY WYSOKIEJ CZĘSTOTLIWOŚCI	53
5.7. WIBRATORY BULAWOWE DO BETONU	53
WIBRATORY MECHANICZNE, WIBRATORY DOCZEPNE	53
5.8. LISTWY WIBRACYJNE	54
5.9. ZACIERACZKI	54
5.10. SZLIFIERKI DO BETONU	55
5.11. FREZARKI	55
5.12. GROSZKOWNICE RĘCZNE	56
5.13. POJEMNIKI DO BETONU	56
6. PRACE BRUKARSKIE	58
6.1. KŁESZCZE BRUKARSKIE	59
6.2. GILOTYNA RĘCZNA	59
7. CZYSZCZENIE	60
7.1. ODKURZACZE PRZEMYSŁOWE	61
7.2. ODKURZACZE PIORACE	61
7.3. ZAMIATARKI	62
7.4. MYJKI PRZENOŚNE	62
7.5. AKCESORIA DO MYCIA	64
PODGRZEWAJĄC DO WODY, PRZYSTAWKA DO MYCIA KOSTKI	64
7.6. MYJKI PRZEWOŹNE ZE ZBIORNIKIEM NA WODĘ	65
7.7. PIASKARKI	65
8. OGRZEWANIE I OSUSZANIE	68
8.1. POMPY SPALINOWE	69
8.2. POMPY SPALINOWE ZATAPIALNE	69
8.3. POMPY ELEKTRYCZNE ZATAPIALNE	70
8.4. NAGRZEWNICE ELEKTRYCZNE	70
8.5. NAGRZEWNICE GAZOWE	71
8.6. NAGRZEWNICE OLEJOWE	71
8.7. NAGRZEWNICE OLEJOWE Z ODPROWADZANIEM SPALIN	72
8.8. NAGRZEWNICE WODNE	72
8.9. KLIMATYZATORY	73
8.10. WENTYLATORY	73
8.11. OSUSZACZE POWIETRZA	74
9. PODŁOGI I PARKIETY	76
9.1. SKROBAKI DO PODŁÓG	77

9.2. CYKLINIARKI	77
9.3. SZOROWARKI	77
9.4. PILARKI TARCZOWE	78
9.5. PIŁA UKOŚNA	78
9.6. SZLIFIERKA OŚCYLACYJNA	78
10. PRACE NA WYSOKOŚCI	80
10.1. DRABINY I PODESTY	81
10.2. PODNOŚNIKI	81
10.3. WIEŻE ALUMINIOWE	82
10.4. WINDA DEKARSKA	82
10.5. WCIGARKI	83
10.6. ZSPYD DO GRUZU	83
11. OŚWIETLENIE	84
11.1. LAMPY OŚWIETLENIOWE	85
11.2. LAMPY LED	85
11.3. MASZYNY OŚWIETLENIOWE METAHALOGEN	86
11.4. MASZYNY OŚWIETLENIOWE LED	86
11.5. MASZYNY OŚWIETLENIOWE AKUMULATOROWE	87
11.6. WIEŻA OŚWIETLENIOWA DO AGREGATU 20-30 KVA	87
12. SPAWANIE I ZGRZEWANIE	88
12.1. SPAWARKI	89
12.2. ZGRZEWARKI, ZACISKARKI, GWINTOWNICE, ZAMZAŻARKI DO RUR	89
12.3. PALNIKI DO PAPIY	90
13. PŁAC BUDOWY	92
13.1. NIWELATORY	93
13.2. LASER KRZYŻOWY	93
13.3. WÓZKI WIDLOWE I PALETOWE	94
13.4. OGRÓDZENIA TYMCZASOWE	94
13.5. ZBIORNIKI NA PALIWO	95
13.6. ZBIORNIKI NA WODĘ	95
13.7. ZRASCZĄCE	96
13.8. ROZDZIELNICE PRĄDOWE	96
13.9. PRZYCZEPY CIĘŻAROWE	97
13.10. KAMERA TERMOWIZYJNA	97
13.11. WYKRZYWICZ INSTALACJI	97
14. OZNAKOWANIE DROGOWE	98
14.1. BARIERA ODGRADZAJĄCA	99
14.2. BARIERA DROGOWA	99
14.3. TABLICA KIERUJĄCA	99
14.4. PACHOLEK DROGOWY	100
14.5. SYGNALIZACJA WAHADŁOWA LED	100
14.6. BARIERA OCYNKOWANA	100
14.7. PRÓG KABLOWY	101
15. PRACE NA KOLEI	102
15.1. MŁOTY SPALINOWE	103
15.2. ZAKRETARKA KOLEJOWA	103
15.3. WIERTARKA DO SZYN	104
15.4. PIŁA SPALINOWA	104
15.5. SZLIFIERKA TOROWA	105
15.6. NAPRĘŻACZ DO SZYN	105
16. ZRÓB TO SAM	106
16.1. MŁOTOWIERTARKA	107
16.2. KLUCZ AKUMULATOROWY	107
16.3. PIŁA UKOŚNA	107
16.4. WYRZYŃNARKA	108
16.5. PILARKA	108
16.6. BRUZZOWNICA	108
16.7. PIŁA SZABLASTA	109
16.8. GWÓDZIARKA	109
16.9. SZLIFIERKA DO ŚCIAN	109
16.10. GWINTOWNICA	110
16.11. ZACISKARKA DO RUR	110
16.12. PRZEPYCHACZ DO RUR	110
16.13. ODKURZACZE PRZEMYSŁOWE	111
16.14. ZAMIATARKI	111
16.15. PODESTY ROBOCZE	111
16.16. SZLIFIERKA KĄTOWA	112
16.17. SZOROWARKI	112
16.18. KAMERA TERMOWIZYJNA	113
16.19. WYKRZYWICZ INSTALACJI	113
17. PRACE OGRODNICZE	114
17.1. PIŁY ŁAŃCUCHOWE	115
17.2. GLEBOGRYZARKI	115
17.3. WERTYKULATORY	116
17.4. KOŚCIARKI I KOSY SPALINOWE	116
17.5. PODKRZYŻYWARKA	116
17.6. OPRYSKIWACZE	117
17.7. DMUCHAWY DO LIŚCI	117
17.8. NOŻYCE DO ZWYPOKÓTÓW	117
17.9. REBAKI DO GALEZI	118
17.10. ŁUPARKI DO DREWNA	118
17.11. ŚWIDER ZIEMNY	119
17.12. WAŁEC DO TRAWNIKÓW	119
17.13. MYJKI CIŚNIENIOWE	120
17.14. PRZYSTAWKA DO MYCIA KOSTKI	120
AKCESORIA	122

Branża budowlana jest szczególnie narażona na wypadki przy pracy.

Systematycznie pomagamy klientom zwiększać bezpieczeństwo ich pracowników, prowadząc interaktywne szkolenia z obsługi sprzętu budowlanego na placach budowy. Skontaktuj się z opiekunem handlowym, aby zorganizować pokaz instruktażowy.



Stosuj ochronę twarzy



Stosuj ochronę rąk



Stosuj ochronę słuchu



Stosuj okulary ochronne



Stosuj maskę spawalniczą



Stosuj ochronę stóp



Stosuj maskę przeciwpyłową



Stosuj ochronę głowy



Stosuj kombinezon ochronny

Przed rozpoczęciem pracy jakąkolwiek maszyną należy zapoznać się z instrukcją jej obsługi oraz przepisami BHP w zakresie zastosowania środków ochrony indywidualnej.

PORTAL KLIENTA



PRZEJRZYSTOŚĆ WYNAJMU

Dostęp do statystyk i historii wynajmu

KONTROLA KOSZTÓW

Sprawdzaj bieżące należności i wystawione faktury

OSZCZĘDNOŚĆ CZASU

Zamów sprzęt, zgłoś zwrot lub awarię w kilka sekund

KOMFORT PRACY

Wszystko o Twoim wynajmie w jednym miejscu



JAK UTWORZYĆ KONTO W PORTALU KLIENTA?

Zgłoś się do opiekuna handlowego lub wybranego oddziału.

Wynajem to szereg korzyści nie tylko dla Ciebie, ale także dla środowiska naturalnego.

Współużytkowanie

Wykorzystywanie danej maszyny przez więcej niż jednego użytkownika zdecydowanie podnosi efektywność jej eksploatacji. Jeden sprzęt, z którego korzysta wielu użytkowników, to oszczędzanie zasobów przetwarzanych w produkcji, mniejszy pobór energii, ograniczenie kosztów transportu, minimalizacja odpadów i szereg innych korzyści.

Serwisowanie

Przegląd sprzętu po każdym wypożyczeniu oraz cykliczne serwisy i wymiana niezbędnych części przyczyniają się do wydłużenia żywotności maszyn, bezpiecznej i efektywnej pracy w długim okresie.

Oszczędność zasobów

Wypożyczalnie sprzętu dbają o optymalny pod względem użyteczności oraz wydajności park maszynowy, tak by móc w jak najwyższym stopniu zaspokoić potrzeby wykonawców i przyczynić się do tego, aby wykonywana przez nich praca była efektywna, czyli generowała jak najniższe koszty finansowe i środowiskowe.

Ponowne wykorzystanie

Maszyny, które nie nadają się do naprawy i dalszego użytkowania, są wycofywane z użycia. Ze względu na dużą liczebność floty oraz unikatowe kompetencje i umiejętności zatrudnionych specjalistów, części z rozebranych urządzeń mogą być wykorzystane ponownie.

Recykling

Wypożyczalnie dbają o odpowiednią utylizację odpadów, a także stymulują producentów maszyn, by ograniczali w produkcji wykorzystanie surowców niepodlegających recyklingowi oraz odbierali i utylizowali sprzęt, który nie nadaje się do dalszego użytkowania.



STAGE V

W ATUT RENTAL systematycznie odnawiamy nasz park maszynowy i inwestujemy w nowoczesny sprzęt. Oznacza to, że jest on nie tylko niezawodny, ale również coraz bardziej wydajny, oszczędny, a tym samym bardziej przyjazny dla środowiska. Coraz większą część naszej floty stanowią maszyny z nowoczesnymi silnikami spełniającymi restrykcyjne normy emisji spalin – STAGE V. Oznacza to mniej emisji substancji szkodliwych dla środowiska oraz mniejszy ślad węglowy danej inwestycji. Maszyny spełniające normę STAGE V możesz łatwo zidentyfikować w naszym katalogu. Zostały one wyróżnione symbolem CO₂





Projekty specjalne

Wspieramy realizację specjalistycznych projektów budowlanych takich jak elektrownie wiatrowe i fotowoltaiczne, organizację zaplecza dla wojska czy imprez masowych, a także inne działania wymagające niestandardowych rozwiązań.

Zapewniamy sprawne zaopatrzenie w dużą liczbę sprzętu na terenie całej Polski oraz poza granicami.



Skontaktuj się z nami



**Bartosz
Ryński**
Region Północny

☎ 798 816 479

✉ brynski@atutrental.com.pl



**Mateusz
Pacholski**
Region Południowy

☎ 451 075 367

✉ mpacholski@atutrental.com.pl



**Tomasz
Leśniewski**
Cała Polska
i współpraca zagraniczna

☎ 512 218 482

✉ tlesniewski@atutrental.com.pl

ZRÓB TO SAM




BUDOWA

REMONTY I NAPRAWY

PIELĘGNACJA OGRODU

CZYSZCZENIE



SPRAWDŹ URZĄDZENIA Z KATEGORII ZRÓB TO SAM, STR. 106

20% zniżki dla nowych klientów przy pierwszym wynajmie maszyn z kategorii *Zrób to sam*

Warunki: www.atutrental.com.pl/regulaminy

1

JAKICH DOKUMENTÓW POTRZEBUJĘ, ŻEBY WYNAJAĆ SPRZĘT?

Wystarczy dowód osobisty oraz dokument potwierdzający adres zamieszkania, np. rachunek za prąd, gaz itp. Jeżeli najemcą jest firma, potrzebny będzie numer NIP lub KRS. Jeżeli nie jesteś właścicielem firmy, do zawarcia umowy konieczne będzie odpowiednie upoważnienie.

2

JAK WYSOKA JEST KAUCJA ZA WYNAJMOWANY SPRZĘT?

Wysokość kaucji jest uzależniona od wynajmowanej kategorii sprzętu oraz dotychczasowej historii współpracy. W celu uzyskania informacji dotyczących wysokości kaucji dla konkretnego sprzętu, skontaktuj się z oddziałem ATUT RENTAL.

3

KIEDY KOŃCZY SIĘ CZAS WYNAJMU?

Po zakończeniu pracy po prostu odwieź sprzęt do oddziału ATUT RENTAL, z którego był wypożyczony. Czas wynajmu kończy się w momencie zwrotu. Jeżeli dostawa i odbiór sprzętu realizowany jest przez ATUT RENTAL, wystarczy, że zadzwonisz i zgłosisz, iż sprzęt jest gotowy do odbioru – czas wynajmu kończy się w tym momencie. Możesz też zgłosić zwrot przez aplikację AtutGO.

4

CO SIĘ DZIEJE W WYPADKU AWARII SPRZĘTU?

W przypadku awarii możesz na nas liczyć. Jeżeli awaria jest efektem prawidłowej eksploatacji sprzętu, dokonamy jego szybkiej naprawy na miejscu lub w razie konieczności, wymienimy go na inny o tych samych parametrach. Czas od momentu zgłoszenia awarii, aż do jej usunięcia, nie jest brany pod uwagę przy rozliczaniu wynajmu.

5

CO W WYPADKU, GDY SPRZĘT ULEGNIE USZKODZENIU LUB ZNISZCZENIU?

Liczymy na to, że sprzęt wróci do ATUT RENTAL w takim samym stanie, w jakim został wynajęty. W przypadku zniszczeń spowodowanych wypadkiem lub nieprawidłową eksploatacją, konieczne jest pokrycie kosztów naprawy.

6

CO SIĘ DZIEJE, JEŚLI SPRZĘT ZOSTANIE SKRADZIONY?

Kradzież sprzętu należy niezwłocznie zgłosić na Policję. Pamiętaj! To na najemcy spoczywa odpowiedzialność należytego zabezpieczenia sprzętu przed kradzieżą. W przypadku kradzieży Najemca zobowiązany jest do zwrotu wartości odtworzeniowej sprzętu – jest to aktualna cena maszyny o podobnym przebiegu i roku produkcji.

1

BRAK KOSZTÓW ZAKUPU I UTRZYMANIA

Własny sprzęt łączy się z wieloma kosztami – zakup, serwisowanie, magazynowanie, a nawet sprzedaż czy utylizacja sprzętu budowlanego wymaga nakładów finansowych i czasu. Gdy wynajmujesz sprzęt, nie musisz o tym myśleć.

2

KONTROLA KOSZTÓW

Korzystając z wypożyczalni, z góry wiesz, ile będzie kosztował sprzęt dla danej inwestycji i możesz bardziej precyzyjnie wycenić koszt prac. Nie zaskoczą Cię żadne dodatkowe wydatki.

3

GOTOWY DO PRACY SPRZĘT

Nie trać czasu i pieniędzy na okresowe przeglądy i naprawy maszyn. Troskę o zapewnienie najlepszego stanu technicznego sprzętu oraz gotowość do pracy zostaw specjalistom ATUT RENTAL.

4

SPRZĘT DOPASOWANY DO KONKRETNEJ PRACY

Dobrze dobrany sprzęt pozwoli Ci szybciej i dokładniej zrealizować każde zadanie. Dzięki odpowiednim narzędziom oszczędzasz czas, pieniądze i nerwy.

5

BRAK PRZESTOJÓW

W wypadku awarii gwarantujemy natychmiastową naprawę lub wymianę sprzętu na nowy. Dzięki temu bez przeszkód kontynuujesz pracę, minimalizujesz opóźnienia i związane z nimi koszty.

6

TYLKO TYLE SPRZĘTU, ILE POTRZEBUJESZ

Sprzęt możesz wynająć tylko na jeden dzień lub na cały czas trwania budowy. Sam decydujesz czego i jak długo potrzebujesz.

7

BEZPIECZEŃSTWO

Każda maszyna przed wynajmem przechodzi profesjonalny przegląd, zgodny z wytycznymi producenta. Regularne przeglądy oraz wymiana sprzętu na nowy gwarantuje bezpieczeństwo użytkownika sprzętu.



Dzięki inwestycjom w nowy sprzęt systematycznie unowocześniamy oraz uzupełniamy nasz park maszynowy. Kierując się przede wszystkim zapotrzebowaniem zgłaszanym przez naszych klientów, zapewniamy nowoczesne, niezawodne maszyny przeznaczone do konkretnej pracy. Sprawdź nowości w katalogu 2025!

Sprężarka powietrza CompAir C30



Kompaktowa sprężarka przewoźna wyposażona w silnik spełniający normy Stage V pozwala ograniczyć emisję spalin i zmniejszyć zużycie paliwa, bez straty dla wydajności. Wyposażona w system automatycznego wyłączenia w przypadku awarii.

Producent: CompAir
Wydajność: 2,9 m³/min
Ciśnienie robocze: 6 bar
Rodzaj paliwa: diesel
Waga: 600 kg

str. 21

Wiertarka magnetyczna z elektromagnesem MILWAUKEE MDE41



Profesjonalne narzędzie z mocnym silnikiem, do wiercenia w metalu. Technologia AUTOSTOP oraz oświetlenie LED, zapewniają wygodę i bezpieczeństwo pracy.

Producent: Milwaukee
Waga: 13,5 kg
Moc: 1200 W
Liczba obrotów: 475/730 obr/min
Maks. głębokość wiercenia: 41 mm
Siła mag. uchwytu: 9930 N

str. 24

Agregat prądowórczy na podwoziu Atlas Copco QES 30



Mobilny generator prądu o mocy 30 kVA z silnikiem spełniającym normy Stage V. Sprawdzi się zarówno na placu budowy, jak i podczas imprezy plenerowej.

Producent: Atlas Copco
Moc: 30 kVA
Rodzaj paliwa: diesel
Waga: 1140 kg
Zbiornik: 92 l
Gniazda: 230/400 V (16,32 A)

str. 29

Zagęszczarka rewersyjna Bomag BPR25/40H



Lekka zagęszczarka dwukierunkowa do prac ziemnych, asfaltu i układania kostki brukowej.

Producent: Bomag
Waga: 135 kg
Rodzaj paliwa: benzyna
Siła odśrodkowa: 25 kN
Szerokość płyty: 400 mm

str. 40

Odkurzacz przemysłowy NILFISK ATTIX 44-2L



Kompaktowe urządzenie do czyszczenia na sucho i mokro zaprojektowane dla branży budowlanej. Odkurzacz, wyposażony w automatyczny system czyszczenia filtra i 42-litrowy zbiornik, gwarantuje efektywną pracę.

Producent: Nilfisk
Pojemność zbiornika: 42 l
Moc: 1400 W
Zasilanie: 230 V
Waga: 16 kg

str. 61

Myjka ciśnieniowa NILFISK MC 4M-180/740



Myjka zimnowodna do czyszczenia o średniej intensywności. Idealna do lekkich zadań ogólnego sprzątnięcia. Wbudowany obrotowy uchwyt na przewód elektryczny znacznie ułatwi pracę.

Producent: Nilfisk
Ciśnienie robocze: 180 bar
Zasilanie: 400 V
Ogrzewanie wody: nie
Waga: 42 kg

str. 62

Myjka wysokociśnieniowa NILFISK MH 3C-180/780 PAX



Przemysłowa myjka z podgrzewaniem wody gwarantuje wysoką wydajność i niskie koszty eksploatacji. Odnacza się innowacyjną konstrukcją z czterema dużymi kołami, dzięki którym urządzenie można łatwo transportować nawet po nierównym terenie.

Producent: Nilfisk
Ciśnienie robocze: 180 bar
Zasilanie: 400 V
Ogrzewanie wody: tak
Waga: 119 kg

str. 62

Wciągarka dekarska GEDA LIFT 200



Łatwa w montażu, kompaktowa winda pochyła do szybkiego oraz bezpiecznego transportu materiałów w górę lub dół. Modułowa budowa pozwala przygotować zestaw o dowolnej wysokości (maksymalnie do 21,5 m).

Producent: Geda
Maks. obciążenie: 200 kg
Maks. długość: 21,5 m
Prędkość podnoszenia: 25 m/min

str. 82

Kamera termowizyjna BOSCH GTC 600 C



Łatwe w obsłudze urządzenie do bezdotykowego badania różnic temperatur powierzchni i obiektów. Pozwala wykryć nieprawidłowości w izolacji, instalacjach grzewczych i wodociągowych oraz przegrzanych elementach elektrycznych.

Producent: Bosch
Temperatura pracy: -20 do 600 °C
Zasilanie: 12 V
Dokładność pomiarowa: 2°C
Czułość termiczna: ≤ 50 mK

STR. 97

Wykrywacz instalacji BOSCH D-TECT 200 C



Cyfrowy wykrywacz przeznaczony do lokalizowania obiektów w ścianach, stropach i podłogach, wykrywania nieuszczelności rur oraz pomiaru odległości. Wykrywa przewody pod napięciem, metale (magnetyczne i niemagnetyczne) oraz niemetale. Możliwa praca w pomieszczeniach i na zewnątrz.

Producent: Bosch
Zasilanie: 12 V
Maks. głębokość detekcji: 200 mm
Dokładność pomiarowa: 5 mm
Zastosowanie: cegła, beton, ogrzewanie podłogowe, zabudowa sucha

str. 97

Łuparka do drewna STILER JT15T



Profesjonalne urządzenie z możliwością pracy w pionie lub poziomie. Dzięki dużej sile nacisku sprawdzi się przy rozkupywaniu najtwardszych materiałów takich jak dąb, grab. Łuparka wyposażona w duże koła do łatwego transportu po utwardzonej powierzchni.

Producent: Stiler
Moc: 3500W
Zasilanie: 400 V
Siła nacisku: 15 ton
Max. długość polana: 650 mm
Max. średnica polana: ponad 500 mm

STR. 118

Rozdrabniacz do gałęzi CEDRUS RB02PRO



Profesjonalny rębak do gałęzi z mocnym silnikiem. Łatwy w transporcie dzięki 2-kołowemu podwoziu i zaczepowi kulowemu. Możliwość regulacji kierunku wyrzutu zrębków.

Producent: Cedrus
Maks. średnica gałęzi: 120 mm
Wymiary podajnika: 450x378 mm
Rodzaj paliwa: benzyna
Waga: 135 kg

str. 118

Milwaukee

Nothing but **HEAVY DUTY.**[™]

M18



M12



**MX
FUEL**



**ROZWIĄZANIA
PRZEZNACZONE
DLA PROFESJONALISTÓW**



Wybór odpowiednich narzędzi do wyburzania lub skuwania często jest uwarunkowany lokalizacją wykonywanych prac. Niezależnie od tego czy pracujesz na otwartym terenie, czy w zamkniętych pomieszczeniach, ATUT RENTAL oferuje odpowiednio dopasowany, efektywny sprzęt – od sprężarek z młotami i kilofami, poprzez zestawy hydrauliczne, do młotów elektrycznych.

1.1. SPRĘŻARKI POWIETRZA



Łatwe w transporcie sprężarki przeważnie gwarantujące szybką i efektywną dostawę sprężonego powietrza do narzędzi pneumatycznych. Szeroki wybór maszyn o zróżnicowanej wydajności. Od modeli kompaktowych, dostosowanych do pracy z jednym narzędziem, do dużych maszyn idealnie zapewniających możliwości pracy kilku narzędzi jednocześnie, czy piaskowania.

A Dobierz akcesoria:
wąż pneumatyczny,
końcówka do przedmuchu

Sprężarki powietrza

Doba 1 x 24 h

N

Producent	Wydajność	Ciśnienie robocze	Rodzaj paliwa	Waga	Cena netto [zł]	Cena brutto [zł]
Atlas Copco, Doosan	2-2,5 m ³ /min	7 bar	diesel	500-750 kg	300	369
Atlas Copco, CompAir – STAGE V CO ₂	2,9-3,0 m ³ /min	6-7 bar	diesel	560-750 kg	375	461,25
Atlas Copco, Kaeser, CompAir, Doosan	3,2-4,3 m ³ /min	7 bar	diesel	550-810 kg	375	461,25
CompAir – STAGE V CO ₂	3,2-4,3 m ³ /min	7 bar	diesel	750 kg	410	504,3
Atlas Copco, Kaeser	5-5,5 m ³ /min	7 bar	diesel	750 kg	430	528,9
Atlas Copco	8,1 m ³ /min	7 bar	diesel	1450 kg	595	731,85
Atlas Copco	10 m ³ /min	10 bar	diesel	1800 kg	925	1 137,75

1.2. KOMPRESOR TŁOKOWY



Kompresory do drobnych prac budowlanych, ogrodniczych, mechanicznych. Łatwy transport nawet samochodem osobowym. Idealne do zasilania niewielkich narzędzi pneumatycznych, malowania, szlifowania.

A Dobierz akcesoria:
wąż pneumatyczny,
pistolet do przedmuchu

Kompresor tłokowy

Doba 1 x 24 h

Producent	Ciśnienie robocze	Wydajność	Zasilanie	Cena netto [zł]	Cena brutto [zł]
Atlas Copco/Airpress	10 bar	365-600 l/min	230 V/ 400 V	120	147,6

1.3. MŁOTY PNEUMATYCZNE



Wydajne młoty przeznaczone do wymagających prac. Solidna konstrukcja zapewnia skuteczne kucie betonu oraz cięcie asfaltu. Wykorzystywane m.in. do robót drogowych i mostowych.

A Dobierz akcesoria:
szpic, przecinak, łopatką,
wąż pneumatyczny

Młoty pneumatyczne				Doba 1 x 24 h	
Producent	Waga	Pobór powietrza	Ciśnienie robocze	Cena netto [zł]	Cena brutto [zł]
Macdonald, Toku, Sulair	5-10 kg	0,5-0,8 m ³ /min	6 bar	70	86,1
Macdonald, Toku	32 kg	1,8 m ³ /min	6 bar	90	110,7

1.4. WIERTARKI, WKRĘTARKI I ZAKRĘTARKI ELEKTRYCZNE



Wszechstronne urządzenia do codziennych prac. Duża prędkość wiercenia i wysoka wydajność dłutowania pozwala szybko wykonać proste prace.

A Dobierz akcesoria:
wiertło

Wiertarki, wkrętarki i zakrętarki elektryczne				Doba 1 x 24 h	
Producent	Waga	Moc	Funkcje	Cena netto [zł]	Cena brutto [zł]
Bosch, Celma	2-4 kg	400-1000 W	wiertarka	55	67,65
Bosch, Makita	5,7 kg	800 W	zakrętarka	85	104,55

1.5. MŁOTY ELEKTRYCZNE



Wszechstronne urządzenia do codziennych prac. Duża prędkość wiercenia i wysoka wydajność dławowania pozwala szybko wykonać proste prace.

A Dobierz akcesoria:
szpic, przecinak, łopatka, wiertło

Młoty elektryczne						Doba 1 x 24 h	
Producent	Waga	Moc	Energia pojedynczego uderu	Funkcje	Rodzaj uchwytu	Cena netto [zł]	Cena brutto [zł]
Bosch, Makita	2-3 kg	600-800 W	2-3 J	kująco-wierzący	SDS-Plus	55	67,65
Hilti, Milwaukee	3-4 kg	700-850 W	2,5-3,5 J	kująco-wierzący	SDS-max	95	116,85
Bosch, Makita	4-6 kg	900-1100 W	4-8 J	kująco-wierzący	SDS-Plus	95	116,85
Hilti, Milwaukee	6-8 kg	1100-1300 W	8,5-11,5 J	kujący	SDS-max	120	147,6
Hilti	7 kg	1350 W	7,8 J	kująco-wierzący	SDS-max	120	147,6
Bosch, Milwaukee	8 kg	1300-1500 W	15 J	kująco-wierzący	SDS-max	110	135,3
Bosch, Milwaukee	11 kg	1500 W	25 J	kujący	SDS-max	110	135,3
Hilti	12 kg	1600 W	26 J	kujący	TE-S	130	159,9
Hilti	14 kg	2100 W	35 J	kujący	TE-S	145	178,35
Bosch, Makita	18 kg	1500-1750 W	25-41 J	kujący	sześcioramienny 28 mm	145	178,35
Bosch	29,5 kg	2000 W	62 J	kujący	sześcioramienny 28 mm	165	202,95

1.6. MŁOTY, WIERTARKI, WKRĘTARKI AKUMULATOROWE



Wszechstronne urządzenia kująco-wierzące. Zasilanie akumulatorowe pozwala na wygodną, swobodną pracę bez ograniczeń.

A Dobierz akcesoria:
szpic, przecinak, łopatka, groszkownik, wiertło

Młoty, wiertarki, wkrętarki akumulatorowe					Doba 1 x 24 h	
Producent	Waga	Energia uderu	Funkcje	Rodzaj uchwytu	Cena netto [zł]	Cena brutto [zł]
Bosch, Milwaukee	1,4 kg	–	wkrętarka	–	55	67,65
Milwaukee	3,3 kg	–	klucz udarowy	3/4"	80	98,4
Bosch, Milwaukee	3-4 kg	1,7 J	kująco-wierzący	SDS-Plus	95	116,85
Hilti, Milwaukee	3,7 kg	2,5 J	kująco-wierzący	SDS-Plus	110	135,3

1.7. MŁOTY HYDRAULICZNE Z AGREGATEM



Wygodna alternatywa dla urządzeń pneumatycznych. Duża moc i małe rozmiary, które umożliwiają transport nawet w niewielkich samochodach.

A Dobierz akcesoria:
szpic, przecinak, łopatką

Młoty hydrauliczne z agregatem					Doba 1 x 24 h	
Producent	Waga	Moc	Energia pojedynczego uderzenia	Ciśnienie robocze	Cena netto [zł]	Cena brutto [zł]
JCB	agregat/młot: 60/24 kg	5,1 kW	85 J	130 bar	275	338,25

1.8. WIERTARKA MAGNETYCZNA Z ELEKTROMAGNESEM



Profesjonalne narzędzie, z mocnym silnikiem, do wiercenia w metalu. Technologia AUTOSTOP oraz oświetlenie LED zapewniają wygodę i bezpieczeństwo pracy.

Wiertarka magnetyczna z elektromagnesem						Doba 1 x 24 h	
Producent	Waga	Moc	Liczba obrotów	Maks. głębokość wiercenia	Siła mag. uchwytu	Cena netto [zł]	Cena brutto [zł]
N Milwaukee	13,5 kg	1200 W	475/730 obr/min	41 mm	9930 N	195	239,85

SKORZYSTAJ Z APLIKACJI

ATUTGO





WA100M-8

ŁADOWARKA KOŁOWA

MOC SILNIKA 69,8 kW / 93,6 KM MASA EKSPLOATACYJNA 7.075 - 7.465 kg POJEMNOŚĆ ŁYŻKI 1,05 - 1,80 m³

Jeżeli potrzebujesz małej maszyny o dużych możliwościach, to kompaktowa ładowarka kołowa WA100M-8 jest właśnie dla Ciebie. Dzięki dużemu udźwigowi, wysokości wysypu i wysokiej sile odpajania poczujesz się, jakbyś dysponował większą maszyną. Szybkozłącze hydrauliczne oraz bogata gama osprzętu roboczego zapewniają maszynie wyjątkową uniwersalność na placach budowy, przy recyklingu materiałów i w zastosowaniach rolniczych. Mocny, niezawodny i oszczędny silnik zapewnia mniejsze oddziaływanie maszyny na środowisko i lepsze osiągi, co pozwala na obniżenie kosztów eksploatacji. Obszerne przeszklenie kabiny, ergonomia elementów sterowniczych oraz fotel z zawieszaniem pneumatycznym, zapewniają Operatorowi komfortowe warunki pracy. Bądź pewny ładowarki, na której pracujesz... i wybierz Komatsu!

KOMATSU

Komatsu Poland Sp. z o.o.

t: +48 22 783 00 62 | e: info@komatsupoland.pl | w: komatsupoland.pl



Zewnętrzne źródło zasilania może niekiedy decydować o sukcesie realizowanego projektu. Dzięki szerokiej ofercie nowoczesnych agregatów prądotwórczych wybierzesz pewne i bezpieczne źródło zasilania odpowiednie do aktualnych potrzeb.

2.1. AGREGATY PRĄDOTWÓRCZE PRZEŃOSNE



Ekonomiczne agregaty przenośne do zasilania elektronarzędzi, pomp, grzejników, oświetlenia itp. Kompaktowy rozmiar umożliwia transport nawet w samochodzie osobowym. W zależności od potrzeb dostępne moce od 2,2 do 12 kVA.

A Dobierz akcesoria: przedłużacz

Agregaty prądotwórcze przenośne						Doba 1 x 24 h	
Producent	Moc	Rodzaj paliwa	Waga	Poj. zbiornika	Gniazda	Cena netto [zł]	Cena brutto [zł]
Fogo, Atlas Copco (inwerter)	2 kVA	benzyna	27 kg	2,7-4,5 l	1 x 230 V, wyjście 12 V, USB	110	135,3
Atlas Copco	2 kVA	benzyna	46 kg	15 l	2 x 230 V (AVR)	110	135,3
Fogo	3 kVA	benzyna	40 kg	3,3 l	2 x 230 V	110	135,3
Fogo (inwerter)	3 kVA	benzyna	43 kg	8,3 l	2 x 230 V, wyjście 12 V, USB	120	147,6
Fogo	5 kVA	benzyna	58 kg	5,3 l	2 x 230 V	110	135,3
Atlas Copco	6 kVA	benzyna	83 kg	25 l	2 x 230 V, 1 x CEE 230 V (AVR)	130	159,9
Fogo	7 kVA	benzyna	80/77 kg	6,2 l	1 x 230 V, 1 x 400 V	145	178,35
Atlas Copco	7 kVA	benzyna	85 kg	25 l	1 x 230 V, 1 x 400 V (AVR)	165	202,95
Fogo	6-7 kVA	benzyna	92 kg	6,2 l	230/400 V + moduł spawalniczy	205	252,15
Atlas Copco	8,5 kVA	benzyna	80 kg	11 l	230/400 V + moduł spawalniczy	240	295,2
Fogo	10 kVA	benzyna	133 kg	16 l	1 x 230 V, 1 x 400 V	240	295,2
Fogo	12 kVA	benzyna	136 kg	45 l	1 x 230 V, 1 x 400 V	330	405,9



PRACUJ BEZPIECZNIE

2.2. AGREGATY PRĄDOWÓRCZE STACJONARNE



Wydajne, niezawodne, ekonomiczne i łatwe w obsłudze agregaty stacjonarne. Wyposażone w stabilizację napięcia (AVR) umożliwiającą bezpieczne podłączenie urządzeń elektronicznych, bez ryzyka ich uszkodzenia. Zakres mocy od 11 do 500 kVA pozwala dobrać agregat optymalny do potrzeb – od zasilenia kilku elektroinstalacji do zapewnienia bezpiecznej dostawy prądu dla całego zaplecza budowy czy imprezy masowej itp.

A **Dobierz akcesoria:**
przedłużacz, zbiornik zewnętrzny,
rozdzielnia

Agregaty prądowórcze stacjonarne						Doba 1 x 24 h	
Producent	Moc	Rodzaj paliwa	Waga	Zbiornik	Gniazda	Cena netto [zł]	Cena brutto [zł]
Atlas Copco/ SDMO	10-14 kVA	benzyna/diesel	209-275 kg	24 l	1 x 230 V + 1 x 400 V 16 A	330	405,9
Honda	11 kVA	diesel	335 kg	25 l	2 x 230 V, 1 x 400 V	330	405,9
Atlas Copco, Himoinsa, Denyo, Gesan	20 kVA	diesel	715-800 kg	50-150 l	230 V, 400 V 16 A, 400 V 32 A	365	448,95
Atlas Copco, Gesan	30 kVA	diesel	945 kg	105 l	230 V, 400 V 16 A, 400 V 32 A	385	473,55
Himoinsa – STAGE V 	35 kVA	diesel	1220 kg	110 l	230 V, 400 V 16 A, 400 V 32 A	585	719,55
Atlas Copco, Gesan	40 kVA	diesel	1015 kg	105 l	230 V, 400 V 16 A, 400 V 63 A	460	565,8
Himoinsa – STAGE V 	45 kVA	diesel	1280 kg	110 l	230 V, 400 V 16 A, 400 V 32 A	695	854,85
CAT Olympian	50 kVA	diesel	1245 kg	219 l	230 V, 400 V 16 A, 400 V 32 A	510	627,3
Himoinsa, Atlas Copco	60 kVA	diesel	1538 kg	288 l	230 V, 400 V 16 A/32 A/63 A	530	651,9
Himoinsa, Atlas Copco	100 kVA	diesel	1950 kg	230 l	230 V, 400 V 16 A/32 A/63 A	860	1 057,8
Himoinsa – wyciszony 75 db	100 kVA	diesel	1950 kg	230 l	230 V, 400 V 16 A/32 A/63 A	860	1 057,8
Himoinsa – zbiornik 850 l	100 kVA	diesel	1950 kg	850 l	230 V, 400 V 16 A/32 A/63 A	860	1 057,8
Himoinsa – STAGE V 	100 kVA	diesel	1950 kg	230 l	230 V, 400 V 16 A/32 A/63 A	1 075	1 322,25
Atlas Copco	150 kVA	diesel	2224 kg	313 l	230 V, 400 V 16 A/32 A/63 A	1 025	1 260,75
Himoinsa, Atlas Copco, Doosan	200 kVA	diesel	2386 kg	450 l	230 V, 400 V 16 A/32 A/63 A	1 125	1 383,75
Atlas Copco	250 kVA	diesel	2942 kg	413 l	230 V, 400 V 16 A/32 A/63 A	1 190	1 463,7
Atlas Copco	325 kVA	diesel	3768 kg	603 l	230 V, 400 V 16 A/32 A/63 A	1 310	1 611,3
Himoinsa	400 kVA	diesel	4376 kg	597 l	230 V, 400 V 16 A/32 A/63 A	1 780	2 189,4
Himoinsa, Atlas Copco, CAT	500 kVA	diesel	4707-5835 kg	1055-2090 l	230 V, 400 V 16 A/32 A/63 A/125 A	1 850	2 275,5

2.3. AGREGATY PRĄDOTWÓRCZE JEZDNE



Mobilne agregaty na podwoziu. Łatwe w transporcie, także w razie konieczności przemieszczania w obrębie budowy. Zakres mocy od 20 do 100 kVA pozwala dobrać odpowiednie rozwiązanie do bieżących potrzeb. Idealne do wykorzystania przy dużych projektach takich jak budowy i remonty dróg, linii kolejowych itp.

A **Dobierz akcesoria:**
przedłużacz, zbiornik zewnętrzny, rozdzielnia

N

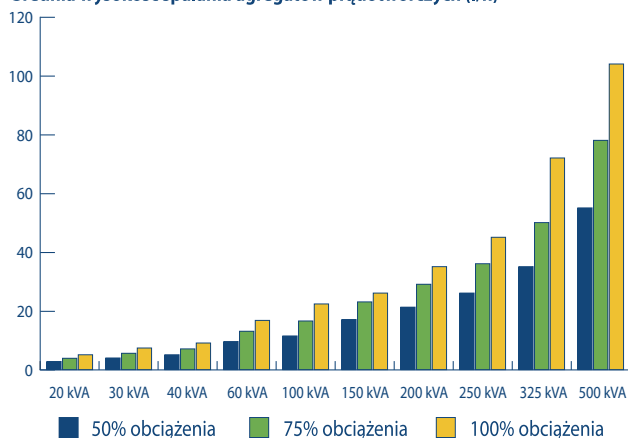
Agregaty prądowtórce jezdne						Doba 1 x 24 h	
Producent	Moc	Rodzaj paliwa	Waga	Zbiornik	Gniazda	Cena netto [zł]	Cena brutto [zł]
Arcgen	15 kVA	diesel	490 kg	42 l	230 V, 400 V 16 A	340	418,2
Atlas Copco, Denyo	20 kVA	diesel	720 kg	55 l	230/400 V (16, 32 A)	400	492
Atlas Copco, Himoinsa	30 kVA	diesel	945 kg	105 l	230/400 V (16, 32 A)	450	553,5
Atlas Copco – STAGE V CO ₂	30 kVA	diesel	1140 kg	92 l	230/400 V (16, 32 A)	605	744,15
Atlas Copco, Himoinsa	40 kVA	diesel	1040 kg	105-190 l	230/400 V (16, 32 A)	520	639,6
Atlas Copco	60 kVA	diesel	1500 kg	160 l	230/400 V (16, 32 A)	650	799,5
Atlas Copco, Himoinsa	100 kVA	diesel	1689-1855 kg	230-290 l	230/400 V (16, 32 A)	890	1 094,7

ROZDZIELNIE BUDOWLANE

PATRZ STR. 96

LIMITY MOTOGODZIN PRACY AGREGATÓW				
MOC AGREGATU	LIMIT MOTOGODZIN NA DOBĘ	LIMIT MOTOGODZIN W MIESIĄCU	1 motogodzina pracy po przekroczeniu limitu	
			Cena netto [zł]	Cena brutto [zł]
12 kVA	7	180	4,9	6,03
15 kVA	8,5	220	5,5	6,77
20 kVA	8,5	220	6,6	8,12
27 kVA	10	260	7,9	9,72
31 kVA	10	260	8,7	10,7
35 kVA	10	260	9,4	11,56
40 kVA	10	260	9,9	12,18
45 kVA	10	260	10,5	12,92
60 kVA	10	260	14,4	17,71
100 kVA	10	260	19,8	24,35
200 kVA	10	260	29,6	36,41
powyżej 250 kVA	10	260	42	51,66

Średnia wysokość spalania agregatów prądotwórczych (l/h)



Wypożyczalnię
ATUT RENTAL
technologicznie wspiera
ATLAS COPCO



Atlas Copco



Atlas Copco



Szeroki wybór maszyn i narzędzi tnących ATUT RENTAL pozwoli zrealizować liczne prace związane z cięciem betonu, asfaltu, drewna i innych materiałów. Pamiętaj o odpowiednim doborze osprzętu. Zapytaj nas o poradę przy wyborze tarcz – oszczędzaj czas i pieniądze.

3.1. PIŁY DROGOWE



A Dobierz akcesoria:
tarcza diamentowa

Piły do cięcia betonu, asfaltu oraz przygotowania dylatacji. Wysoka efektywność i precyzja pracy dzięki systemowi regulacji głębokości cięcia, stabilnemu wózkowi i zbiornikowi na chłodziwo.

Piły drogowe					Doba 1 x 24 h	
Producent	Średnica tarczy	Głębokość cięcia	Waga	Rodzaj paliwa	Cena netto [zł]	Cena brutto [zł]
Honda, Belle, Sima	350-500 mm	120-180 mm	90-150 kg	benzyna	200	246
Belle, Norton Clipper	600 mm	235 mm	270 kg	benzyna/diesel	265	325,95

3.2. PIŁY RĘCZNE



A Dobierz akcesoria:
tarcza diamentowa,
olej do silników
dwusuwowych

Poręczna i wszechstronna piła, np. do cięcia krawężników, kostki brukowej oraz innych materiałów. Niski poziom wibracji i możliwość podłączenia wózka prowadzącego zapewni komfortową pracę.

Piły ręczne				Doba 1 x 24 h	
Producent	Średnica tarczy	Głębokość cięcia	Waga	Cena netto [zł]	Cena brutto [zł]
Hilti, Stihl	350 mm	125 mm	10-12 kg	180	221,4
Stihl	400 mm	145 mm	13 kg	215	264,45

3.3. WIERTNICA KORONKOWA



A Dobierz akcesoria:
koronka diamentowa,
kotwa mocująca,
hydronetka, statyw

Dużej mocy wiertnice elektryczne ze statywem. Do ciężkich robót wiertniczych wymagających dużej wydajności. Polecana m.in. do wykonywania instalacji wentylacyjnych, przepustów kanalizacji.

Wiertnica koronkowa				Doba 1 x 24 h	
Producent	Maks. średnica wiercenia	Waga ze statywem	Zasilanie	Cena netto [zł]	Cena brutto [zł]
Tyrolit, Milwaukee, Weka, HILTI	150-450 mm	24-32 kg	230 V	330	405,9
HILTI	160-500 mm	8-22 kg	230 V	385	473,55

3.4. PIŁY STOŁOWE



Wytrzymała piła stołowa przeznaczona do długotrwałej pracy w wymagających warunkach budowlanych.

Łatwe przemieszczanie większych modeli na budowie zapewniają koła sterujące oraz uchwyt dla dźwigu.

A Dobierz akcesoria:
tarcza diamentowa,
tarcza do glazury,
przedłużacz

Piły stołowe						Doba 1 x 24 h	
Producent	Średnica tarczy	Zasilanie	Głębokość cięcia	Długość cięcia	Moc silnika	Cena netto [zł]	Cena brutto [zł]
Norton Clipper	230 mm	230 V	–	–	900-1100 W	35	43,05
Dr. Schulze, Belle	350 mm	230 V	110-145 mm	600-650 mm	2200 W	90	110,7
Dr. Schulze, Clipper, Sima	650-750 mm	400 V	265 mm	500-650 mm	5500 W	215	264,45

3.5. PIŁY DO CIĘCIA DREWNA



Uniwersalne piły stolikowe gwarantujące precyzyjne przycinanie elementów drewnianych. Doskonale do prac szalunkowych na budowie, do cięcia belek, desek i innych materiałów w trakcie prac remontowo-budowlanych.

A Dobierz akcesoria:
tarcza do drewna

Piły do cięcia drewna						Doba 1 x 24 h	
Producent	Średnica tarczy	Zasilanie	Liczba obrotów	Waga	Moc silnika	Cena netto [zł]	Cena brutto [zł]
Atika, Metabo	450 mm	400 V	2735 obr/min	140 kg	5000 W	90	110,7

3.6. SZLIFIERKI KĄTOWE I OSCYLACYJNE



Kompaktowe i mocne szlifierki do wymagających prac. Duże bezpieczeństwo pracy gwarantuje zabezpieczona osłona przed obracaniem się oraz blokada samoczynnego rozruchu po przerwie w dostawie zasilania.

A Dobierz akcesoria:
tarcza, przedłużacz

Szlifierki kątowe i oscylacyjne						Doba 1 x 24 h	
Producent	Średnica tarczy	Moc	Zasilanie	Waga	Typ	Cena netto [zł]	Cena brutto [zł]
Bosch, Milwaukee	125 mm	–	akumulator	2,7 kg	kąтова	40	49,2
Hilti	125 mm	–	akumulator	3,1 kg	kąтова	55	67,65
Bosch, Makita	125 mm	900-1700 W	230 V	2,5 kg	kąтова	35	43,05
Bosch, Milwaukee	230 mm	2200 W	230 V	5,5 kg	kąтова	45	55,35
Bosch, Makita	92x182 mm	190 W	230 V	1,7 kg	oscylacyjna	40	49,20

3.7. GIĘTARKI I GILOTYNY



Profesjonalne urządzenia do gięcia oraz cięcia prętów zbrojeniowych na budowach.

A Dobierz akcesoria:
przedłużacz

Giętarki i gilotyny						Doba 1 x 24 h	
Producent	Maks. średnica prętów	Funkcja	Waga	Zasilanie	Typ	Cena netto [zł]	Cena brutto [zł]
Ottensten	16 mm	gięcie	13,8 kg	230 V	giętarka ręczna elektryczna	45	55,35
Sima	16 mm	gięcie	–	Ręczna	giętarka ręczna	55	67,65
Famaz	6-40 mm	gięcie	520 kg	400V	giętarka mechaniczna	160	196,8
Famaz	6-40 mm	cięcie	540 kg	400V	nożyce mechaniczne	160	196,8
Sima	25/32 mm	gięcie/cięcie	360 kg	400V	gilotyno-giętarka	230	282,9

3.8. NOŻYCE DO BLACHY



Ergonomiczne urządzenie zapewniające dużą prędkość cięcia przy niewielkim użyciu siły. Wytrzymała konstrukcja umożliwia pracę ciągłą.

Nożyce do blachy				Doba 1 x 24 h	
Producent	Zasilanie	Waga	Max. grubość blachy	Cena netto [zł]	Cena brutto [zł]
Bosch, Makita	230 V	1,8 kg	1,6 mm	70	86,1

3.9. BRUZZDOWNICE



Niska waga oraz możliwość cięcia „do siebie” sprawia, że praca nie wymaga dużego wysiłku. Bezpieczna i ergonomiczna obsługa dzięki wyłącznikowi przeciążeniowemu i zabezpieczeniu przed ponownym rozruchem.

A Dobierz akcesoria: tarcza

Bruzdownice				Doba 1 x 24 h	
Producent	Zasilanie	Max. głębokość	Szerokość bruzdy	Cena netto [zł]	Cena brutto [zł]
Bosch, Makita	230 V	20 mm	3-23 mm	95	116,85

3.10. WYRZYKARKI I STRUGI



Kompaktowy rozmiar i poręczny kształt zapewniają wygodną pracę. Doskonała do drobnych prac konstrukcyjnych, w domach, mieszkaniach, ale i przy organizowaniu zaplecza dużej budowy.

Wyrzynarki i strugi					Doba 1 x 24 h	
Producent	Zasilanie	Waga	Głębokość	Typ	Cena netto [zł]	Cena brutto [zł]
Bosch, Makita	230 V	2,3 kg	10-150 mm	wyrzynarka	40	49,2
Bosch	230 V	2,8 kg	2,6 mm	strugi	70	86,1

3.11. PIŁY SZABLASTE



Wygodne urządzenie do cięcia, np. drewna, metalu, tworzyw sztucznych, płyt gipsowo-kartonowych.

A Dobierz akcesoria: nóż do piły

Piły szablaste				Doba 1 x 24 h	
Producent	Zasilanie	Waga	Skok noża	Cena netto [zł]	Cena brutto [zł]
Bosch, REMS	230 V	3,5 kg	26 mm	40	49,2



BOMAG
FAYAT GROUP

męska przyjaźń

nigdy nie jesteś sam

www.bomag.com



Kostka brukowa, tłużeń, asfalt, boisko piłkarskie? Szeroka oferta maszyn do zagęszczania – od małych zagęszczarek do walców dwubębnowych – pomoże zrealizować liczne prace szybko i bezproblemowo. Bogata i wciąż odnawiana flota minikoparek, miniładowarek, ładowarek i wózków transportowych pozwala oszczędzić czas, pieniądze i sporo nerwów.

4.1. SKOCZKI



Solidne ubijaki o dużej mocy, do prac w wykopach pod rurociągi, kanalizację, czy precyzyjnego zagęszczenia w trudno dostępnych miejscach, oraz do nawierzchni asfaltowych.

Skoczki			Doba 1 x 24 h	
Producent	Waga	Szerokość stopy	Cena netto [zł]	Cena brutto [zł]
Bomag, Wacker Neuson, Mikasa	68 kg	280 mm	175	215,25

4.2. ZAGĘSZCZARKI PŁYTKOWE JEDNOKIERUNKOWE



Niewielkie, lekkie i łatwe w transporcie zagęszczarki jednokierunkowe. Przeznaczone do naprawiania i konserwowania nawierzchni wszędzie tam, gdzie nie zmieści się większy sprzęt.

A Dobierz akcesoria:
guma do zagęszczarki

Zagęszczarki płytowe jednokierunkowe					Doba 1 x 24 h	
Producent	Waga	Rodzaj paliwa	Siła odśrodkowa	Szerokość płyty	Cena netto [zł]	Cena brutto [zł]
Belle	59/64 kg	benzyna	13 kN	320/400 mm	130	159,9
Belle, Bomag, Bobcat, Ammann	100 kg	benzyna	16 kN	400/450 mm	145	178,35
Swepac	88 kg	benzyna	14 kN	430 mm	145	178,35
Belle	110 kg	benzyna	20 kN	500 mm	165	202,95

4.3. ZAGĘSZCZARKI PŁYTOWE REWERSYJNE 100-200 KG



Małe zagęszczarki rewersyjne do zróżnicowanych podłoży. Idealne do zagęszczania mniejszych oraz trudnodostępnych powierzchni, jak np. chodniki, ścieżki rowerowe, wykopy kanalizacyjne. Możliwość pracy w przód i w tył zapewnia łatwe manewrowanie i wygodną pracę.

A Dobierz akcesoria:
guma do zagęszczarki

Zagęszczarki płytowe rewersyjne 100-200 kg					Doba 1 x 24 h	
Producent	Waga	Rodzaj paliwa	Siła odśrodkowa	Szerokość płyty	Cena netto [zł]	Cena brutto [zł]
N Bomag	135 kg	benzyna	25 kN	400 mm	165	202,95
Wacker, Mikasa	150-157 kg	diesel	30 kN	500 mm	190	233,7
Ammann, Bomag, Mikasa	200 kg	benzyna	35 kN	500 mm	210	258,3

4.4. ZAGĘSZCZARKI PŁYTOWE REWERSYJNE 300-400 KG



Uniwersalne zagęszczarki rewersyjne przeznaczone do zagęszczania zróżnicowanych rodzajów podłoży. Doskonałe połączenie kompaktowego rozmiaru, dużej siły odśrodkowej i łatwej manewrowości pozwala pracować skutecznie i wygodnie.

A Dobierz akcesoria:
guma do zagęszczarki

Zagęszczarki płytowe rewersyjne 300-400 kg					Doba 1 x 24 h	
Producent	Waga	Rodzaj paliwa	Siła odśrodkowa	Szerokość płyty	Cena netto [zł]	Cena brutto [zł]
Ammann, Weber	250-300 kg	diesel	38-45 kN	500-600 mm	265	325,95
Mikasa	345-400 kg	diesel	45-55 kN	450-500 mm	275	338,25

4.5. ZAGĘSZCZARKI PŁYTOWE REWERSYJNE 400-700 KG



Zagęszczarki rewersyjne do zróżnicowanych podłoży. Zastosowanie do dużych powierzchni: placów, parkingów, poboczy dróg, wałów. Solidna obudowa i wytrzymała konstrukcja pozwala na długotrwałą pracę.

Zagęszczarki płytowe rewersyjne 400-700 kg					Doba 1 x 24 h	
Producent	Waga	Rodzaj paliwa	Siła odśrodkowa	Szerokość płyty	Cena netto [zł]	Cena brutto [zł]
Bomag, Atlas Copco, Wacker Neuson	435-525 kg	diesel	55-65 kN	650-700 mm	340	418,2
Wacker – Compatec	495 kg	diesel	55 kN	700 mm	375	461,25
Bomag	580 kg	diesel	70 kN	700 mm	400	492
Bomag – Economizer	580 kg	diesel	70 kN	700 mm	450	553,5
Bomag	700 kg	diesel	100 kN	650 mm	460	565,8

4.6. WALCE OKOŁKOWANE



Walec okołkowany do zagęszczania gruntu. Dzięki niewielkim rozmiarom i zdalnemu sterowaniu idealny do stosowania w wąskich wykopach.

Walce okołkowane						Doba 1 x 24 h	
Producent	Masa	Rodzaj paliwa	Szerokość bębna	Siła odśrodkowa	Zbiornik paliwa	Cena netto [zł]	Cena brutto [zł]
Ammann, Wacker Neuson	1400-1600 kg	diesel	560-850 mm	34 kN	28 l	790	971,7

4.7. WALCE PROWADZONE



Walec prowadzony do prac ziemnych i drogowych. Idealny do prac na mniejszych powierzchniach jak ścieżki rowerowe, podjazdy, place zabaw, boiska sportowe.

Walce prowadzone						Doba 1 x 24 h	
Producent	Masa	Rodzaj paliwa	Szerokość bębna	Siła odśrodkowa	Zbiornik paliwa	Cena netto [zł]	Cena brutto [zł]
Bomag	490-600 kg	diesel	600-710 mm	16 kN	5 l	240	295,2

4.8. WALCE JEZDNE



Dwubębnowe walce jezdne do prac ziemnych i powierzchni asfaltowych. Doskonałe do wykorzystania przy mniejszych i średnich projektach budowlanych: parkingach, chodnikach, ścieżkach rowerowych, drogach.

Walce jezdne						Doba 1 x 24 h	
Producent	Masa	Rodzaj paliwa	Szerokość bębna	Siła odśrodkowa	Zbiornik paliwa	Cena netto [zł]	Cena brutto [zł]
Ammann, Bomag, Hamm	1-1,5 t	diesel	800-900 mm	23 kN	26 l	530	651,9
Ammann, JCB	1,8-2,5 t	diesel	1000 mm	20-40 kN	35 l	795	977,85
Bomag, JCB, Hamm	2,5-3 t	diesel	1200 mm	45 kN	40-50 l	925	1 137,75
Ammann – STAGE V CO ₂	3,7 t	diesel	1300 mm	52 kN	57 l	990	1 217,7

4.9. WÓZKI TRANSPORTOWE



Wózek transportowy o różnorodnym zastosowaniu. Doskonali do przewozu ziemi, gruzu oraz innych materiałów. Zwrotny, idealny do pracy na ograniczonej przestrzeni, parkingach podziemnych i innych. Napęd 4x4 we wszystkich modelach.

Wózki transportowe					Doba 1 x 24 h	
Producent	Rodzaj paliwa	Wysyp	Ładowność	Waga	Cena netto [zł]	Cena brutto [zł]
Terex /Thwaites	diesel	prosty	1 t	1295 kg	400	492
Thwaites	diesel	prosty/obrotowy	2 t	1970 kg	530	651,9
Thwaites	diesel	prosty/obrotowy	3 t	2010 kg	595	731,85
Thwaites	diesel	obrotowy	4 t	2730 kg	620	762,6
Thwaites	diesel	prosty/obrotowy	6 t	4120 kg	925	1 137,75
Thwaites – STAGE V CO ₂	diesel	obrotowy	6 t	4120 kg	1 000	1 230
Thwaites (kabina) – STAGE V CO ₂	diesel	obrotowy	6 t	4120 kg	1 300	1 599
Thwaites	diesel	prosty/obrotowy	9 t	5400 kg	1 255	1 543,65
Thwaites – STAGE V CO ₂	diesel	prosty/obrotowy	9 t	5400 kg	1 360	1 672,8
Wacker Neuson (kabina)	diesel	obrotowy	9 t	4727 kg	1 520	1 869,6
Thwaites (kabina) – STAGE V CO ₂	diesel	prosty	9 t	5400 kg	1 650	2 029,5
Wacker Neuson (kabina)	diesel	obrotowy	9 t	4740 kg	1 650	2 029,5

4.10. KAFAR



Urządzenie do szybkich prac wymagających mocowania różnego rodzaju elementów w podłożu ziemnym. Kafar może mocować elementy stalowe, drewniane, kompozytowe, aluminiowe do średnicy 120 mm.

Kafar					Doba 1 x 24 h	
Producent	Maks. średnica	Waga	Moc udaru	Silnik	Cena netto [zł]	Cena brutto [zł]
Bycon	120 mm	23 kg	25-50 J	4-suwowy	275	338,25

4.11. MINIKOPARKI



Minikoparki to doskonałe połączenie niewielkiego rozmiaru, dużej mocy i wysokiej precyzji podczas pracy. Solidne i niezawodne. Cięższe maszyny pozwalają na realizację prac wymagających przenoszenia większej ilości ziemi lub innych materiałów. Zapewniają wysoką efektywność oraz komfort pracy operatora.

A **Dobierz akcesoria:**
łyżki

Minikoparki					Doba 1 x 24 h	
Producent	Waga	Rodzaj paliwa	Maksymalna głębokość kopania	Maksymalna wysokość załadunku	Cena netto [zł]	Cena brutto [zł]
Bobcat	1,2 t	diesel	182 cm	181 cm	385	473,55
Kubota	1,6-1,8 t	diesel	235-260 cm	265 cm	605	744,15
Bobcat	1,8-2 t	diesel	255 cm	260 cm	650	799,5
Bobcat, Kubota	2,6 t	diesel	275-290 cm	320 cm	740	910,2
Bobcat, Kubota	2,8-3,4 t	diesel	341 cm	360 cm	840	1 033,2
Kubota	3,5-3,8 t	diesel	341 cm	370 cm	900	1 107
Bobcat, Kubota	5-5,5 t	diesel	360-390 cm	390-415 cm	1 320	1 623,6
Bobcat, Kubota – STAGE V 	5 t	diesel	360-390 cm	390-415 cm	1 430	1 758,9
Kubota, Volvo, Komatsu	8 t	diesel	430-450 cm	460-520 cm	1 650	2 029,5
Kubota – STAGE V 	8 t	diesel	450 cm	520 cm	1 980	2 435,4
Bobcat – STAGE V 	9 t	diesel	485 cm	453 cm	2 090	2 570,7



EMITUJ MNIEJ. DBAJ O ŚRODOWISKO

4.12. KOPARKI



Uniwersalne maszyny o dużej mocy kopania. Przeznaczone do ciężkich prac związanych z podnoszeniem, wyburzaniem, kopaniem przy budowie dróg czy pracach melioracyjnych.

A Dobierz akcesoria:
łyżki

Koparki					Doba 1 x 24 h	
Producent	Waga	Rodzaj paliwa	Maksymalna głębokość kopania	Maksymalna wysokość załadunku	Cena netto [zł]	Cena brutto [zł]
Komatsu – kotłowa	10 t	diesel	405 cm	633 cm	2 420	2 976,6
Komatsu, Hyundai – gąsienicowa	14 t	diesel	479-548 cm	553-680 cm	2 310	2 841,3
Komatsu, Hyundai – kotłowa	14 t	diesel	433 cm	664 cm	2 530	3 111,9
Hyundai – kotłowa	18 t	diesel	575 cm	704 cm	2 750	3 382,5

4.13. MINIŁADOWARKI



Kompaktowa, wielozadaniowa miniładowarka Bobcat. Niewielkie wymiary oraz sterowanie burtowe, zapewniające doskonałą zwrotność, pozwalają na pracę nawet na bardzo ograniczonej przestrzeni. Duża liczba akcesoriów – takich jak widły paletowe, łyżki, zamiatarki, młoty hydrauliczne, koparki tańcuchowe – pozwala na wykonanie różnorodnych prac. Wygodną i szybką zmianę osprzętu umożliwiają szybkozłączne Bob-Tach.



Miniładowarki						Doba 1 x 24 h	
Producent	Nośność op.	Waga	Moc silnika	Maksymalna wysokość wysypu	Rodzaj paliwa	Cena netto [zł]	Cena brutto [zł]
Bobcat	600-860 kg	2,4-2,8 t	31-49 kW	210-230 cm	diesel	660	811,8
Bobcat	900-1000 kg	2,9-3,4 t	42-51 kW	230 cm	diesel	730	897,9
Bobcat	1100-1200 kg	2,5-3,7 t	49 kW	250 cm	diesel	860	1 057,8

4.14. ŁADOWARKI



Ładowarki o wszechstronnym zastosowaniu na budowie albo używane w pracach porządkowych. Modele z czterema kołami skrętnymi oraz przegubowe pozwalają na sprawne wykonywanie wymagających prac.

A Dobierz akcesoria: widły, łyżka zwykła, łyżka 3w1, zamiatarka z szuflą

Ładowarki						Doba 1 x 24 h	
Producent	Udźwig	Waga	Moc silnika	Maksymalna wysokość wysypu	Rodzaj paliwa	Cena netto [zł]	Cena brutto [zł]
Kubota, Wacker Neuson, Kramer	750-1400 kg	2,2-2,5 t	18-23 kW	190-250 cm	diesel	770	947,1
Kramer, Terex	2,3-3,7 t	4,2-4,9 t	45 kW	200-250 cm	diesel	900	1 107
Kubota	2,9 t	4,8 t	34,8 kW	250 cm	diesel	1 025	1 260,75
Bobcat, Mecacac – STAGE V 	2,9 t	4,8 t	34,8 kW	250 cm	diesel	1 100	1 353
CASE, Terex	3,6-4,5 t	5,6-6,2 t	54 kW	240-260 cm	diesel	1 090	1 340,7
Komatsu – STAGE V 	4,5 t	5,6 t	52 kW	240 cm	diesel	1 180	1 451,4

4.15. AKCESORIA DO ŁADOWAREK



W połączeniu z miniładowarką Bobcat doskonałe narzędzie do zamiatania dużych terenów otwartych albo wyjazdu z budowy. Zbiornik na zebrany materiał ułatwia składowanie odpadów w odpowiednim miejscu.

Zamiatarka z szuflą		Doba 1 x 24 h	
Szerokość	Waga	Cena netto [zł]	Cena brutto [zł]
152 cm	362 kg	265	325,95
183 cm	413 kg	265	325,95
213 cm (kątowa)	413 kg	330	405,9
220 cm	–	340	418,2
220 cm	–	265	325,95

cena za zużycie 1 cm włosia: 175-210 zł netto



Idealne narzędzie do wykonywania odwiertów, m.in. pod słupki ogrodzeniowe, sadzenie drzew – do każdego rodzaju gleby. Pewna i szybka praca dzięki łączeniu z maszynami Bobcat.

Wiertnica		Doba 1 x 24 h	
Średnica wiertła		Cena netto [zł]	Cena brutto [zł]
600 mm		330	405,9



Doskonałe narzędzie do kopania głębokich, wąskich wykopów, np. pod instalacje elektryczne, światłowody. Szybkie i łatwe podłączenie do miniładowarki Bobcat. Zastosowanie z modelami S 570, S 630, S 250.

Koparka łańcuchowa		Doba 1 x 24 h	
Waga		Cena netto [zł]	Cena brutto [zł]
230 kg		640	787,2



A Dobierz akcesoria: szpic



Świetnie sprawdza się zarówno w pracach drogowych – do usuwania starej nawierzchni, jak również podczas prac wyburzeniowych. Zastosowanie z modelami S 570, S 630, S 250.

Młot do miniładowarki		Doba 1 x 24 h	
Waga		Cena netto [zł]	Cena brutto [zł]
230 kg		860	1 057,8



Uniwersalne widły paletowe do podnoszenia i transportowania materiałów; znajdują zastosowanie na budowie, w rolnictwie, przy pielęgnacji zieleni. Dwa rodzaje widel: do miniładowarek oraz ładowarek.

Widły		Doba 1 x 24 h	
Szerokość	Waga	Cena netto [zł]	Cena brutto [zł]
122 cm	380 kg	110	135,3



Chwytnak do przewożenia drewna oraz innych luźnych materiałów.

Chwytnak do drewna		Doba 1 x 24 h	
Waga		Cena netto [zł]	Cena brutto [zł]
400 kg		100	123

SKORZYTAJ Z APLIKACJI ATUTGO



Katalog sprzętu masz zawsze przy sobie



Lista wypożyczonego sprzętu



Potwierdzenie złożonego zamówienia



Łatwy zwrot – oszczędność czasu i pieniędzy

35
1990-2025

**BEZPIECZNE.
WYDAJNE.
SOLIDNE.**



Thwaites

ROBIĄ ROBOTĘ.



www.thwaitesdumpers.co.uk



ATUT RENTAL
SPRZEDAŻ SPRZĘTU BUDOWLANEGO

ATUT RENTAL Sp. z o. o.
ul. Poznańska 28,
05-850 Mory/k.
Warszawy
sprzedaz@atutrental.com.pl
Tel 22 843 00 63



Dobrze wiemy, jakie emocje potrafią towarzyszyć betonowaniu. Zapewniamy sprawdzony, niezawodny sprzęt pozwalający na spokojne wykonanie nawet najbardziej wymagających prac. Niezależnie od pory dnia, zawsze oferujemy pomoc i wsparcie.

5.1. BETONIARKI



Prosta obsługa, kompaktowy rozmiar, łatwy transport dzięki zamontowanym kołom oraz możliwość wylania zawartości na obydwie strony. Łatwe i szybkie przygotowanie betonu do mniejszych prac.

A Dobierz akcesoria:
przedłużacz

Betoniarzki						Doba 1 x 24 h	
Producent	Pojemność całkowita	Moc silnika	Zasilanie	Pojemność rob.	Waga	Cena netto [zł]	Cena brutto [zł]
Belle	300/350 l	1,5 kW	230 V	150/200 l	185/190 kg	70	86,1

5.2. MIESZADŁA DO BETONU



Wygodne w użyciu, wydajne mieszadło do betonu, farb, lakierów, gipsu oraz innych materiałów budowlanych.

A Dobierz akcesoria:
przedłużacz

Mieszadła do betonu				Doba 1 x 24 h	
Producent	Zasilanie	Waga	Moc	Cena netto [zł]	Cena brutto [zł]
Belle	230 V	7-8 kg	1200-1800 W	45	55,35

5.3. PODPORY



Podtrzymują budowaną konstrukcję, np. przy zalewaniu stropów, płyt nośnych itp. Łatwe i szybkie w montażu.

Podpory			Doba 1 x 24 h	
Waga 1 szt.	Długość minimalna	Długość maksymalna	Cena netto [zł]	Cena brutto [zł]
21 kg	1,98 m	3,5 m	2,5	3,08

5.4. WIĄZARKA DO ZBROJEŃ



Idealne narzędzie do konstrukcji wymagających dużej siły wiązania. Szeroki zakres zastosowań obejmujący m.in.: fundamenty betonowe, ogrzewanie podłogowe, prefabrykaty betonowe, mosty i autostrady.

A Dobierz akcesoria: drut

Wiązarka do zbrojeń			Doba 1 x 24 h	
Producent	Waga	Zasilanie	Cena netto [zł]	Cena brutto [zł]
MAX	2,6 kg	akumulator	190	233,7

5.5. PRZETWORNICE WYSOKIEJ CZĘSTOTLIWOŚCI



Przetwornice wysokiej częstotliwości, napięcie wyjściowe 42V. W zależności od modelu przetwornicy oraz średnicy buławy można do jednej jednostki podłączyć nawet do 3 buław.

A Dobierz akcesoria: przedłużacz

Przetwornice wysokiej częstotliwości				Doba 1 x 24 h	
Producent	Napięcie zasilania	Napięcie wyjścia	Natężenie	Cena netto [zł]	Cena brutto [zł]
Sime. Enar, Belle	230 V/400 V	42 V	18-36 A	90	110,7

5.6. BUŁAWY WYSOKIEJ CZĘSTOTLIWOŚCI



Wydajne wibratory zapewniające bezpieczną pracę przy niskim napięciu. Przygotowane do prac skomplikowanych, np. przy słupach, płytach stropowych, mostach. Zasilane przetwornicą wysokiej częstotliwości.

Buławy wysokiej częstotliwości			Doba 1 x 24 h	
Producent	Natężenie	Średnica	Cena netto [zł]	Cena brutto [zł]
Belle/ Sime/ Wacker	5-25 A	35-65 mm	90	110,7

5.7. WIBRATORY BUŁAWOWE DO BETONU - MECHANICZNE



Lekkie, mobilne wibratory do betonu używane w mniejszych projektach, np. przy budowie domów jednorodzinnych.

A Dobierz akcesoria:
przedłużacz

Wibratory mechaniczne			Doba 1 x 24 h	
Producent	Średnica	Zasilanie	Cena netto [zł]	Cena brutto [zł]
Enar	25/38/48/58 mm	230 V	90	110,7



Wibratory doczepne do zastosowania przy dużych i wąskich szalunkach, gdzie nie można dotrzeć zwykłym zestawem wibrującym. Łatwy montaż, zasilanie 230 V, 400 V lub pod przetwornicę wysokiej częstotliwości.

A Dobierz akcesoria:
przedłużacz

Wibratory doczepne			Doba 1 x 24 h	
Producent	Napięcie zasilania	Wibracja na minutę	Cena netto [zł]	Cena brutto [zł]
Enar, Wacker Neuson	400 V	3000-6000 obr/min	80	98,4

5.8. LISTWY WIBRACYJNE



Lekkie i łatwe w obsłudze przez jedną osobę pływające listwy wibracyjne do powierzchni betonowych. Nieskomplikowane w demontażu listwy oraz niewielkie wymiary napędu pozwalają na łatwy transport. Możliwość regulacji szerokości listwy podwójnej pozwala idealnie dopasować ustawienie maszyny do powierzchni roboczej.

A Dobierz akcesoria:
listwa

Listwy wibracyjne					Doba 1 x 24 h	
Producent	Typ	Rodzaj paliwa	Waga	Szerokość robocza	Cena netto [zł]	Cena brutto [zł]
N Belle	ręczna	–	7,5 kg	1,2 m	35	43,05
BTC	pływająca / napęd	benzyna	16-27 kg	1,2-3,7 m	155	190,65
Belle	podwójna	benzyna	49 kg	3,2-5,2 m	320	393,6
Enar	oscylacyjna	benzyna		2-4 m	255	313,65

5.9. ZACIERACZKI



Wysokiej jakości zacieraczki spalinowe do pracy z łopatkami i z dyskiem. Wysoka skuteczność zacierania, solidne wykonanie i prosta obsługa.

Jezdne zacieraczki dwutalerzowe przeznaczone w szczególności do wykańczania dużych powierzchni betonowych.

A Dobierz akcesoria:
łopatki, dysk

Zacieraczki				Doba 1 x 24 h	
Producent	Średnica dysku	Zasilanie	Waga	Cena netto [zł]	Cena brutto [zł]
Belle, ENAR	600 mm	elektryczna	65 kg	110	135,3
BTC	600 mm	benzyna	75 kg	110	135,3
Whiteman	900 mm	benzyna	83 kg	120	147,6

5.10. SZLIFIERKI DO BETONU



Wybór szlifierek od wolnoobrotowych, z wymiennymi kamieniami szlifierskimi, do szlifierek z wmontowanym dyskiem zaopatrzonym w diamentowe segmenty. Zapewniają szybką i skuteczną pracę także na powierzchniach twardych. Po założeniu odpowiednich szczotek również do czyszczenia posadzek.

A Dobierz akcesoria:
tarcza, segmenty diamentowe, odkurzac, przedłużacze

Szlifiarki do betonu						Doba 1 x 24 h	
Producent	Szer. robocza	Typ	Zasilanie	Akcesoria	Waga	Cena netto [zł]	Cena brutto [zł]
Bosch	150 mm	mimośrodowa	230 V	tarcze	2,5 kg	25	30,75
Bosch	130 mm	kubłkowa	230 V	kamienie szlifierskie	5 kg	80	98,4
Contec	290 mm	jednotalerzowa	230 V	segment diamentowy	55 kg	145	178,35
Contec	450 mm	jednotalerzowa	400 V	segment diamentowy	65 kg	210	258,3

5.11. FREZARKI



Lekkie maszyny – doskonałe do przygotowania powierzchni betonowych do dalszej obróbki, wykonania powierzchni antypoślizgowych, usuwania starych wykończeń, np. kleju, farby.

Cięższe maszyny – do frezowania dużych powierzchni betonowych. Napęd hydrauliczny gwarantuje dokładne wykonanie pracy przy minimalnym wysiłku.

A Dobierz akcesoria:
frezy, odkurzac, przedłużacze

Frezarki					Doba 1 x 24 h	
Producent	Szerokość robocza	Waga	Zasilanie	Głębokość frezowania	Cena netto [zł]	Cena brutto [zł]
Contec	200 mm	52 kg	230 V/400 V	3 mm	230	282,9
Contec	200 mm	52 kg	benzyna	3 mm	230	282,9
Airtec	320 mm	330 kg	400 V	3-6 mm	510	627,3

5.12. GROSZKOWNICE RĘCZNE



Zasilane pneumatycznie, efektywne narzędzie doskonałe do zbierania nadmiaru betonu z powierzchni poziomych i pionowych. Łatwa obsługa dzięki małej wadze.

Groszkownice ręczne			Doba 1 x 24 h	
Producent	Waga	Zapotrzebowanie powietrza	Cena netto [zł]	Cena brutto [zł]
Macdonald	5 kg	0,45 m ³ /min	80	98,4

5.13. POJEMNIKI DO BETONU



Szeroki wybór pojemników do betonu – od standardowych pojemników z wylewem centralnym, używanych przy betonowaniu słupów, stropów oraz podciągów, do pojemników specjalnych zastosowań z podestami lub wylewem skośnym.

A Dobierz akcesoria:
rękaw

Pojemniki do betonu					Doba 1 x 24 h	
Producent	Pojemność	Podest	Rodzaj wylewu	Waga	Cena netto [zł]	Cena brutto [zł]
Pojemnik na gruz	1 m ³			170 kg	80	98,40
Secatol, Promet	1 m ³	nie	prosty	400 kg	110	135,3
Promet	1-1,5 m ³	tak	prosty	440 kg	165	202,95
Promet	1-2 m ³	tak	skośny	440 kg	120	147,6
Promet	2 m ³	nie	prosty		145	178,35

SERWIS

NAPRAWY

PRZEGLĄDY OKRESOWE

SERWIS WYJAZDOWY

GRUNTOWNE REMONTY

ORYGINALNE CZĘŚCI ZAMIENNE



MASTER
CLIMATE SOLUTIONS



BOMAG
FAYAT GROUP

ATUT RENTAL ul. Poznańska 32; 05-850 Mory k. Warszawy
tel.: 22 614 09 99; kom: 518 521 871
serwis@atutrental.com.pl, godziny pracy pn. - pt.: 8.00 - 16.00



W ofercie ATUT RENTAL znajdziesz niezbędne narzędzia brukarskie pomocne w realizacji zarówno małych, jak i większych projektów. Sprawdź także naszą ofertę maszyn do cięcia i zagęszczania!

6.1. KLESZCZE BRUKARSKIE



Profesjonalny chwytak przydatny do drobnych prac brukarskich. Pozwala na wygodne i bezpieczne przenoszenie materiałów.

Kleszcze brukarskie		Doba 1 x 24 h	
Waga	Max. nośność	Cena netto [zł]	Cena brutto [zł]
11 kg	100 kg	25	30,75

6.2. GILOTYNA RĘCZNA



Doskonała do docinania kostki brukowej. Niezastąpiona przy drobnych pracach brukarskich. Łatwa w transporcie.

Gilotyna ręczna		Doba 1 x 24 h	
Szerokość	Waga	Cena netto [zł]	Cena brutto [zł]
400 mm	31 kg	35	43,05

ZAGĘSZCZARKI

PATRZ STR. 39



Czyszczenie maszyn, placu budowy oraz wyjeżdżających z niego pojazdów nie tylko ułatwia pracę, ale przede wszystkim zwiększa bezpieczeństwo. Dostępne w ofercie ATUT RENTAL urządzenia czyszczące mają szeroki wachlarz zastosowań w budownictwie, remontach, oczyszczaniu miast i innych pracach.

7.1. ODKURZACZE PRZEMYSŁOWE



Wytrzymałe, solidne profesjonalne odkurzacze do czyszczenia suchych powierzchni oraz odsysania wody. Możliwość łatwego podłączenia do elektronarzędzi – młotów wiertąco-klujących czy szlifierek kątowych.

A Dobierz akcesoria:
worki

N

Odkurzacze przemysłowe				Doba 1 x 24 h	
Producent	Pojemność zbiornika	Moc	Zasilanie	Cena netto [zł]	Cena brutto [zł]
Karcher, Hilti, Kastell, Nilfisk	42-90 l	1400-3000 W	230 V	110	135,3

7.2. ODKURZACZE PIORĄCE



Profesjonalne urządzenie piorące do wykładzin, dywanów, tapicerki. Przywraca świeży wygląd czyszczonej powierzchni.

Odkurzacze piorące					Doba 1 x 24 h	
Producent	Wydajność teoretyczna	Podciśnienie	Zasilanie	Waga	Cena netto [zł]	Cena brutto [zł]
Karcher	12-18 m ² /h	230 mbar	230 V	9,8 kg	80	98,4
Karcher	20-25 m ² /h	154 mbar	230 V	10,7 kg	110	135,3

7.3. ZAMIATARKI



Ręczne zmiatarki pozwalają na szybkie oczyszczenie powierzchni z kurzu, pyłu, liści i innych drobnych materiałów. Wydajne zmiatarki spalinowe są przeznaczone do zmiatania placów, chodników, parkingów i dużych terenów. W zimie do odśnieżania.

A Dobierz akcesoria:
włose

Zmiatarki				Doba 1 x 24 h	
Producent	Szerokość robocza	Napęd	Waga	Cena netto [zł]	Cena brutto [zł]
Karcher	480 mm	ręczny	26 kg	65	79,95
TEXAS	700-800 mm	spalinowy	55-83 kg	180	221,4
Limpar	1000 mm	spalinowy	86 kg	245	301,35

7.4. MYJKI PRZENOŚNE



Uniwersalne myjki ciśnieniowe dla profesjonalistów i do użytku domowego. Doskonałe do czyszczenia m.in. ścian, kamieni i ścieżek ogrodowych. System szybkozłączny ułatwia wpinanie i odpinanie węża wysokociśnieniowego.

A Dobierz akcesoria:
dysza rotacyjna, wąż

Myjki przenośne						Doba 1 x 24 h	
Producent	Ciśnienie robocze	Zasilanie	Woda ciepła	Waga	Pojemność zbiornika	Cena netto [zł]	Cena brutto [zł]
Karcher	30-150 bar	230 V	nie	23 kg		120	147,6
N Karcher, Nilfisk	30-180 bar	400 V	nie	40-60 kg		190	233,7
Karcher	30-150 bar	230 V	tak	70 kg		385	473,55
N Karcher, Nilfisk	30-180 bar	400 V	tak	119-155 kg		430	528,9
Brendon Powerwashers	20-200 bar	spalinowe	nie	67 kg		120	147,6
Brendon Powerwashers	20-200 bar	spalinowe	nie	67 kg	140 l	210	258,3

BRENDON
POWERWASHERS
BUILT TO LAST... DESIGNED TO PERFORM

Producent przemysłowych myjek ciśnieniowych



Brendon Powerwashers – Rodzinne przedsiębiorstwo założone w 1984 roku. Innowacyjne myjki ciśnieniowe zaprojektowane i wyprodukowane w Wielkiej Brytanii zapewniają skuteczne i wygodne mycie pod wysokim ciśnieniem.



7.5. AKCESORIA DO MYCIA



Profesjonalne urządzenie podgrzewające wodę, kompatybilne z myjkami Brendon. Nieocenione rozwiązanie w przypadku czyszczenia bardzo zabrudzonych powierzchni, np. olejem, smarem. Gorąca woda znacznie przyspiesza i ułatwia czynność mycia. Możliwość regulowania wysokości temperatury.

Podgrzewacz do wody				Doba 1 x 24 h	
Producent	Ciśnienie robocze	Waga	Woda ciepła	Cena netto [zł]	Cena brutto [zł]
Brendon Powerwashers	200 bar	92 kg	30-140°C	155	190,65



Specjalna przystawka do myjek ciśnieniowych używana do czyszczenia powierzchni płaskich; pozwala znacznie zwiększyć wydajność mycia w porównaniu ze strumieniem wody z lancy.

Przystawka do mycia kostki			Doba 1 x 24 h	
Producent	Średnica tarczy	Waga	Cena netto [zł]	Cena brutto [zł]
Brendon Powerwashers	520 mm	10 kg	50	61,5
Karcher	300 mm	2,3 kg	40	49,2

7.6. MYJKI PRZEWOŻNE ZE ZBIORNIKIEM NA WODĘ



Myjka zapewnia wydajne i skuteczne czyszczenie w miejscach, gdzie nie ma dostępu do bieżącej wody oraz zasilania elektrycznego. Wykorzystywana m.in. do czyszczenia obiektów użyteczności publicznej, ekranów akustycznych przy autostradach, pojazdów opuszczających budowę.

A Dobierz akcesoria:
dysza rotacyjna, podgrzewacz wody

Myjki przewożne ze zbiornikiem na wodę					Doba 1 x 24 h	
Producent	Rodzaj paliwa	Pojemność zbiornika wody	Maksymalne ciśnienie	Waga	Cena netto [zł]	Cena brutto [zł]
Brendon Powerwashers	benzyna/diesel	940 l	240 bar	800 kg	430	528,9

7.7. PIASKARKI



Profesjonalne piaskowanie konstrukcji stalowych, elewacji, betonu, cegieł.

A Dobierz akcesoria:
wąż do piaskarki,
dysza do piaskowania

Piaskarki			Doba 1 x 24 h	
Producent	Pojemność zbiornika	Waga	Cena netto [zł]	Cena brutto [zł]
Domikor, Bemakor, Kortech	200 l	150 kg	245	301,35

ATUT RENTAL
Twoim ATUTEM!

1990–2000

Stopniowy rozwój firmy w zakresie wynajmu, sprzedaży oraz serwisu sprzętu budowlanego i zdobywanie coraz silniejszej pozycji na rynku.

2004

Otwieramy pierwszy oddział wypożyczalni poza Warszawą i tym samym rozpoczynamy dążenie do obecności w całej Polsce.



1990

ATUT RENTAL rozpoczyna działalność, o której mało kto w Polsce słyszał – wynajem sprzętu budowlanego.

2000

Utworzenie działu Serwisu wyspecjalizowanego w naprawach sprzętu klientów.

2005

Zostajemy autoryzowanym dealermaszyn Bobcat na region Mazowsza.

2011

Dzięki obecności w kolejnych miastach Polski z sukcesem wspieramy realizację największych inwestycji – autostrad, lotnisk, stadionów.



2016–2024

Dalszy dynamiczny rozwój i nowe oddziały wypożyczalni.



2025

Świętujemy 35-lecie działalności.



2020

Uruchomiliśmy aplikację mobilną AtutGO do wygodnego zarządzania wynajmem.

2015

25-lecie świętujemy z tytułem Europejskiej Wypożyczalni Roku oraz przeprowadzką do obecnej siedziby firmy w Morach koło Warszawy.





Odpowiednie osuszenie oraz zapewnienie właściwej temperatury może istotnie wpływać na tempo oraz ostateczny efekt realizowanych robót. ATUT RENTAL oferuje szeroki wybór urządzeń od małych nagrzewnic elektrycznych aż do bardzo wydajnych pomp i nagrzewnic olejowych z odprowadzaniem spalin.

8.1. POMPY SPALINOWE



Pompa wirnikowa do wypompowywania wody zanieczyszczonej, np. z wykopów. Duża wydajność pompy pozwala na szybkie usunięcie nawet znacznych ilości wody. Metalowy kosz na końcu węża ssawnego zabezpiecza przed dostaniem się do maszyny większych zanieczyszczeń i kamieni.

A Dobierz akcesoria:
wąż odpływowy

Pompy spalinowe					Doba 1 x 24 h	
Producent	Wydajność	Maks. wysokość ssania	Maks. wysokość podnoszenia	Rodzaj paliwa	Cena netto [zł]	Cena brutto [zł]
Hilta	189 l/min	6 m	28 m	benzyna	200	246
Hilta	378 l/min	7 m	20 m	diesel	240	295,2
Honda, Daishin, Koshin	1200 l/min	8 m	25 m	benzyna	190	233,7
Daishin	1600-2000 l/min	8 m	23 m	benzyna	310	381,3

8.2. POMPY SPALINOWE ZATAPIALNE



Spalinowa pompa zatapialna. Nie wymaga zalewania, dzięki czemu jest szybko gotowa do pracy. Kosz na końcu węża ssawnego zabezpiecza przed dostaniem się do maszyny większych zanieczyszczeń.

A Dobierz akcesoria:
wąż odpływowy

Pompy spalinowe zatapialne					Doba 1 x 24 h	
Producent	Wydajność	Maks. wysokość ssania	Maks. wysokość podnoszenia	Rodzaj paliwa	Cena netto [zł]	Cena brutto [zł]
Beton Trowel	1250 l/min	6 m	15 m	benzyna	190	233,7

8.3. POMPY ELEKTRYCZNE ZATAPIALNE



Pompa zasilana do wypompowywania czystej wody, zasilana elektrycznie. Wysoka wydajność pozwala na wypompowywanie wody nawet z głębokich wykopów. Doskonała do osuszania zalanych garaży, hal itp.

A Dobierz akcesoria:
wąż odpływowy, przedłużacz

Pompy elektryczne zasilane				Doba 1 x 24 h	
Producent	Wydajność	Zasilanie	Maks. wysokość podnoszenia	Cena netto [zł]	Cena brutto [zł]
N Atlas Copco, Wacker Neuson	225 l/min	230 V	12 m	130	159,9
N HCP	240 l/min	230 V	11 m	130	159,9
N Omnigena, Atlas Copco, Sime	250-500 l/min	230 V	12-15 m	180	221,4
N HCP	250-400 l/min	230 V	10-20 m	180	221,4
Sime	do 1000 l/min	400 V		180	221,4
Omnigena, Atlas Copco	1000-1200 l/min	400 V	15-17 m	200	246

8.4. NAGRZEWNICE ELEKTRYCZNE



Cicha praca i brak spalin sprawiają, że nagrzewnice elektryczne doskonale nadają się do pracy wewnątrz pomieszczeń. Idealne do niewielkich przestrzeni oraz przyspieszenia prac związanych z osuszaniem.

A Dobierz akcesoria:
przedłużacz

Nagrzewnice elektryczne					Doba 1 x 24 h	
Producent	Moc	Zasilanie	Przepływ powietrza	Temp. pracy	Cena netto [zł]	Cena brutto [zł]
Master	2-3 kW	230 V	510 m ³ /h	5-35°C	20	24,6
Master	5 kW	400 V	510 m ³ /h	5-35°C	20	24,6
Master	9 kW	400 V	800 m ³ /h	5-35°C	40	49,2
Master, Trotec	15 kW	400 V	1200-1700 m ³ /h	5-35°C	45	55,35
Master, Trotec	22 kW	400 V	1600-2400 m ³ /h	5-35°C	50	61,5

8.5. NAGRZEWNICE GAZOWE



Nagrzewnice gazowe dzięki dużej efektywności szybko ogrzewają pomieszczenia. Niskie zapotrzebowanie na prąd i łatwa kontrola kosztów paliwa. Do użytku w dobrze wentylowanych pomieszczeniach. Szeroki zakres mocy od 15 KW do 73 KW pozwala wybrać rozwiązanie idealne do potrzeb. Praktyczne ogrzewanie hal, namiotów czy imprez plenerowych.

A Dobierz akcesoria:
przedłużacz

Nagrzewnice gazowe					Doba 1 x 24 h	
Producent	Moc	Zasilanie	Przepływ powietrza	Zużycie gazu	Cena netto [zł]	Cena brutto [zł]
Master	18-33 kW	230 V	1000 m ³ /h	2,4 kg/h	50	61,5
Master	36-53 kW	230 V	1450 m ³ /h	3,78 kg/h	55	67,65
Master	49-73 kW	230 V	2300 m ³ /h	5,02 kg/h	70	86,1

8.6. NAGRZEWNICE OLEJOWE



Nagrzewnice olejowe bez odprowadzania spalin zapewniają szybkie i wydajne ogrzewanie. Przeznaczone do otwartych oraz dobrze wentylowanych pomieszczeń.

A Dobierz akcesoria:
przedłużacz

Nagrzewnice olejowe					Doba 1 x 24 h	
Producent	Moc	Zasilanie	Przepływ powietrza	Waga	Cena netto [zł]	Cena brutto [zł]
Master	23 kW	230 V	400 m ³ /h	25 kg	55	67,65
Master	29 kW	230 V	800 m ³ /h	25 kg	65	79,95
Master	44 kW	230 V	900 m ³ /h	25 kg	85	104,55

8.7. NAGRZEWNICE OLEJOWE Z ODPROWADZANIEM SPALIN



Nagrzewnice olejowe dużej mocy z odprowadzaniem spalin. Zapewniają dostawę niezanieczyszczonego, ciepłego powietrza. Możliwość ukierunkowania wydmuchu powietrza za pomocą elastycznych rękawów.

A Dobierz akcesoria:
rękaw do nagrzewnicy, przedłużacz,
zewnętrzny zbiornik paliwa

Nagrzewnice olejowe z odprowadzaniem spalin					Doba 1 x 24 h	
Producent	Moc	Zasilanie	Przepływ powietrza	Waga	Cena netto [zł]	Cena brutto [zł]
Master	20 kW	230 V	1550 m ³ /h	33 kg	70	86,1
Master	47 kW	230 V	1800 m ³ /h	65 kg	110	135,3
Master	75 kW	230 V	4400 m ³ /h	162 kg	175	215,25
Master	81-134 kW	230 V	4300-8000 m ³ /h	124 kg	240	295,2
Master	150 kW	230 V	5000 m ³ /h	230 kg	320	393,6
Master	225 kW	230 V	12800 m ³ /h	380 kg	440	541,2

8.8. NAGRZEWNICE WODNE



Wydajna nagrzewnica do stosowania wewnątrz pomieszczeń o dużych kubaturach. Wyposażona w wentylator, który zapewnia szybkie i efektywne rozprowadzenie ogrzanego powietrza w pomieszczeniu. Podłączana do zewnętrznej instalacji wodnej.

Nagrzewnice wodne					Doba 1 x 24 h	
Producent	Moc	Zasilanie	Przepływ powietrza	Waga	Cena netto [zł]	Cena brutto [zł]
Flowair	26,7 kW	230 V	4400 m ³ /h	15 kg	55	67,65

8.9. KLIMATYZATORY



Przenośne klimatyzatory pozwalają zapewnić odpowiednie warunki pracy w biurze budowy oraz innych niewielkich pomieszczeniach.

A Dobierz akcesoria:
przedłużacz

Klimatyzatory						Doba 1 x 24 h	
Producent	Temp. pracy	Zasilanie	Zalecana wielkość pomieszczenia	Przepływ pow.	Waga	Cena netto [zł]	Cena brutto [zł]
Master	18-32°C	230 V	70 m ³	480 m ³ /h	29,5 kg	80	98,4
Trotec	16-35°C	230 V	115 m ³	324 m ³ /h	31,5 kg	90	110,7
Master	18-32°C	230 V	200 m ³	4000 m ³ /h	33 kg	90	110,7
Trotec	18-32°C	230 V	155 m ³	550 m ³ /h	35 kg	110	135,3

8.10. WENTYLATORY



Przenośny wentylator przeznaczony do dostarczania dużej ilości powietrza. Wykorzystywany m.in. do przewietrzania hal przemysłowych, suszenia pomalowanych powierzchni, punktowego schładzania silników maszyn.

A Dobierz akcesoria:
przedłużacz

Wentylatory					Doba 1 x 24 h	
Producent	Przepływ powietrza	Zasilanie	Waga	Typ	Cena netto [zł]	Cena brutto [zł]
Master, Equation	2000-4000 m ³ /h	230 V	15 kg	przenośny	70	86,1
Master, Equation	10000-20000 m ³ /h	230 V	30 kg	bębnowy	100	123

8.11. OSUSZACZE POWIETRZA



Profesjonalne osuszacze kondensacyjne szybko i efektywnie odbierające wilgoć z powietrza. Pomagają przyspieszyć tempo prac wykończeniowych związanych z kładzeniem tynku, gipsu itp., osuszają pomieszczenia, które uległy zalaniu.

A Dobierz akcesoria:
przedłużacz

Osuszacze powietrza						Doba 1 x 24 h	
Producent	Wydajność	Przepływ pow.	Pojemność zbiornika wody	Zasilanie	Waga	Cena netto [zł]	Cena brutto [zł]
Master, Trotec	30 l/24 h	300-400 m ³ /h	5-10 l	230 V	30-40 kg	90	110,7
Master, Trotec	70-80 l/24 h	850 m ³ /h	10-15 l	230 V	64 kg	155	190,65



PRACUJ BEZPIECZNIE

**BALI
MEKANO
700**

**Piła
stołowa**

Głębokość cięcia do
270 / 355 mm Mocna
i wszechstronna.



**COBRA
45**

Piła drogowa

Wytrzymała piła drogowa z głębokością
cięcia do 170 mm. Najwyższa wydajność oraz niskie
koszty utrzymania i konserwacji /eksploatacji.



**COMBITRONIC
DELTRONIC**

Maszyny do gięcia/cięcia
prętów sterowane za
pomocą smartphona.



Łączenie z WIFI,
sterowane przez smartphona



Możliwość programowania kątów
pracy: 10 programów z 10 kątami pracy



Blokowanie pracy na podstawie
czasu lub daty



Licznik prętów zbrojeniowych,
licznik godzin pracy



2 w 1: tryb ręcznej obsługi za
pomocą PIN lub obsługa
automatyczna



Dostęp do zaawansowanych
ustawień i funkcji za pomocą
hasła



Tryb testowy do diagnozowania
i rozwiązywania problemów



Skorzystaj z profesjonalnych maszyn, które nie tylko ułatwią, ale również znacząco przyspieszą prace związane z remontem lub renowacją podłóg.

9.1. SKROBAKI DO PODŁÓG



Maszyna przystosowana do usuwania z powierzchni różnorodnych materiałów – posadzek, kafelków, wykładzin, klei itp. Znakomicie ułatwia pracę, zwłaszcza podczas remontowania dużych powierzchni.

A Dobierz akcesoria:
szpic, przecinak, przedłużacz

Skrobaki do podłóg					Doba 1 x 24 h	
Producent	Zastosowanie	Waga	Zasilanie	Szerokość robocza	Cena netto [zł]	Cena brutto [zł]
Contec	usuwanie wykładzin, kleju, płytek podłogowych	230 kg	230 V	do 350 mm	220	270,6

9.2. CYKLINIARKI



Profesjonalne cykliniarki bębnowe i wykończeniowe do renowacji starych desek, parkietu i innych drewnianych powierzchni. Bezpyłowe – w zestawie worki.

A Dobierz akcesoria:
papier - krążki, płótno

Cykliniarki				Doba 1 x 24 h	
Producent	Zastosowanie	Szerokość robocza	Zasilanie	Cena netto [zł]	Cena brutto [zł]
Silver Line	cyklinowanie wykończeniowe	180 mm	230 V	55	67,65
Silver Line	cyklinowanie zasadnicze	200 mm	230 V	145	178,35

9.3. SZOROWARKI



Szorowarka przeznaczona do czyszczenia różnych typów podłóg – kamiennych, winylowych, wykładzin dywanowych.

A Dobierz akcesoria:
pad / szczotka

Szorowarki					Doba 1 x 24 h	
Producent	Zastosowanie	Szerokość robocza	Zasilanie	Waga	Cena netto [zł]	Cena brutto [zł]
Kastell	czyszczenie wykładzin/podłóg utwardzanych	430 mm	230 V	50 kg	80	98,4

9.4. PILARKI TARCZOWE



Ręczna piła do drewna o uniwersalnym zastosowaniu. Ergonomiczny kształt uchwytu zapewnia wygodną obsługę.

A Dobierz akcesoria:
przedłużacz, tarcza

Pilarki tarczowe				Doba 1 x 24 h	
Producent	Głębokość cięcia	Zasilanie	Waga	Cena netto [zł]	Cena brutto [zł]
Bosch, Makita	54 mm	230 V	4,6 kg	45	55,35
Bosch, Makita	70 mm	230 V	3,9 kg	45	55,35

9.5. PIŁA UKOŚNA



Ukośnica do cięcia drewna pod pożądanym kątem.

A Dobierz akcesoria:
odkurzacz, przedłużacz, tarcza

Piła ukośna					Doba 1 x 24 h	
Producent	Zasilanie	Moc	Waga	Kąt cięcia	Cena netto [zł]	Cena brutto [zł]
Makita	230 V	1650 W	11 kg	do 52°	70	86,1

9.6. SZLIFIERKA OSCYLACYJNA



Szlifierka do czyszczenia oraz szlifowania powierzchni i elementów drewnianych.

A Dobierz akcesoria:
papier ścierny, odkurzacz

Szlifierka oscylacyjna						Doba 1 x 24 h	
Producent	Szer. robocza	Typ	Zasilanie	Akcesoria	Waga	Cena netto [zł]	Cena brutto [zł]
Bosch	150 mm	mimośrodowa	230 V	tarcze	2,5 kg	40	49,2

WERNERCO™



No. 1
Mobile
Access
System

BOSS®

LADDERSPAN

3T

**WBUDOWANE DRABINKI
DLA BEZPIECZNEGO
DOSTĘPU**

Wieża dostępna w dwóch modelach: montaż z wykorzystaniem metody 3T (przez właz w podeście) oraz montaż z użyciem specjalnych ram bocznych AGR. Certyfikowana zgodnie z najnowszą normą EN1004.

 bossaccesstowers.com

MINIMAX®

Modułowa wieża dla profesjonalistów

Lekka i do wszechstronnego zastosowania. Dostępna w zestawach modułowych w czterech wysokościach do 7,8 m wysokości roboczej. Certyfikowana zgodnie z najnowszą normą EN1004.

 minimaxtower.com





Lekkie, mobilne i łatwe w montażu wieże aluminiowe doskonale sprawdzą się w zróżnicowanych warunkach – od malowania elewacji do renowacji wiaduktu. Sprzęty takie jak wciągarki czy kubły zsypane sprawią, że praca na wysokości nie będzie problemem.

10.1. DRABINY I PODESTY



Bezpieczne, kompaktowe, lekkie i łatwe do złożenia. Szeroki podest roboczy, wysoka barierka oraz regulacja wysokości zapewniają wygodną i bezpieczną pracę.

Drabiny		Doba 1 x 24 h	
Producent	Wysokość	Cena netto [zł]	Cena brutto [zł]
KRAUSE	6,5-12 m	35	43,05

Podesty				Doba 1 x 24 h	
Producent	Wysokość platformy	Wysokość pracy	Waga	Cena netto [zł]	Cena brutto [zł]
Faraone	80/130 cm	260/310 cm	19 kg	55	67,65
Faraone	130/238 cm	310/418 cm	24 kg	60	73,8

10.2. PODNOŚNIKI



Kompaktowy model z napędem 4x4 nadaje się zarówno do prac na terenie nieutwardzonym, jak i we wnętrzach budynków – białe ogumienie nie pozostawia śladów. Wysokość robocza do 15 m.

Podnośnik przegubowy						Doba 1 x 24 h	
Producent	Wysokość platformy	Wysokość robocza	Udźwig	Waga	Silnik	Cena netto [zł]	Cena brutto [zł]
Manitou, Zoomlion	13,8-14,2 m	15,8-16,2 m	300-408 kg	7,1-7,5 t	Diesel	860	1 057,8

10.3. WIEŻE ALUMINIOWE



Lekkie i wytrzymałe aluminiowe elementy pozwalają na łatwy transport oraz ustawienie wieży o wysokości do 12 m. Łatwe przemieszczanie na kółkach z blokadą.

Rusztowanie aluminiowe Minimax			Doba 1 x 24 h	
Wymiary	Wysokość platformy	Udźwig	Cena netto [zł]	Cena brutto [zł]
2 x 0,7 m	0,8 m	225 kg	55	67,65
	1,7 m		60	73,80
	3,7 m		75	92,25
	5,7 m		100	123

Wieża aluminiowa Boss			Doba 1 x 24 h	
Wymiary	Wysokość platformy	Udźwig	Cena netto [zł]	Cena brutto [zł]
2 x 1,5 m	2 m	275 kg	70	86,1
	4 m		110	135,3
	6 m		165	202,95
	8 m		220	270,6
	10 m		275	338,25
	12 m		330	405,9

10.4. WINDA DEKARSKA



Łatwa w montażu, kompaktowa winda pochyła do szybkiego oraz bezpiecznego transportu materiałów w górę lub dół. Modułowa budowa pozwala przygotować zestaw o dowolnej wysokości (maksymalnie do 21,5 m).

Winda dekaraska				Doba 1 x 24 h	
Producent	Maks. obciążenie	Maks. długość	Prędkość podnoszenia	Cena netto [zł]	Cena brutto [zł]
N Geda	200 kg	21,5 m	25 m/min	220	270,6

10.5. WCIĄGARKI



Prosta w obsłudze wciągarka umożliwiająca transport.

Wciągarki			Doba 1 x 24 h	
Producent	Maks. obciążenie	Długość liny	Cena netto [zł]	Cena brutto [zł]
Imer	200 kg	25 m	70	86,10

10.6. ZSYPY DO GRUZU



Wytrzymałe kubły pozwalające na konstrukcję zsypu o pożądanej długości do bezpiecznego i szybkiego usuwania gruzu i innych odpadów z wyższych kondygnacji.

Zsypy do gruzu		Doba 1 x 24 h	
Urządzenie		Cena netto [zł]	Cena brutto [zł]
Kubel podstawowy		20	24,6
Kubel zasypowy/pośredni		25	30,75
Mocowanie kubłów		30	36,9
Wciągarka do kubłów		30	36,9



Pracujesz w nocy lub w trudnych warunkach oświetleniowych? Wykorzystaj lampy i maszty oświetleniowe dostępne w naszej ofercie! Z ich pomocą praca będzie szybsza i bezpieczniejsza.

11.1. LAMPY OŚWIETLENIOWE



Najlepsze do punktowego oświetlenia prac prowadzonych na niewielkiej powierzchni. Ręczna regulacja wysokości oraz kąta padania światła pozwala na ustawienie optymalnego oświetlenia.

A Dobierz akcesoria:
przedłużacz

Lampy oświetleniowe						Doba 1 x 24 h	
Producent	Moc	Maks. wysokość	Lampy	Waga	Typ	Cena netto [zł]	Cena brutto [zł]
Halopak	2 x 500 W	1,5 m	halogen	3,2 kg	halopak	35	43,05
Partnersite, Flortech	2 x 100 W	4 m	LED	16 kg	wieża	95	116,85
Partnersite	2 x 200 W	4 m	LED	27 kg	wieża	105	129,15

11.2. LAMPY LED



Budowlana lampa LED, lekka i odporna na upadek, stosowana przede wszystkim w pomieszczeniach. Lampy mogą być podłączane jedna do drugiej i podwieszane m.in. pod sufitem.

A Dobierz akcesoria:
przedłużacz

Lampy LED						Doba 1 x 24 h	
Producent	Moc	Strumień światła	Lampy	Waga	Typ	Cena netto [zł]	Cena brutto [zł]
TSR	25 W	3990 lm	LED	2 kg	wisząca	10	12,3

11.3. MASZTY OŚWIETLENIOWE METAHALOGEN



Hydrauliczny maszt zapewnia łatwe i bezpieczne użytkowanie. Maszty generują jasne białe światło pozwalające na skuteczne wykorzystanie zarówno przy pracach drogowych, oświetleniu placu budowy, jak również przy organizacji imprez masowych.

Maszty oświetleniowe metahalogen						Doba 1 x 24 h	
Producent	Moc oświetlenia	Maks. wysokość	Pojemność zbiornika	Zużycie paliwa	Waga	Cena netto [zł]	Cena brutto [zł]
Atlas Copco, SMC, Doosan, ArcGen	4000 W	8-9 m	100-130 l	1,7-2,2 l	800-1000 kg	375	461,25

11.4. MASZTY OŚWIETLENIOWE LED



Wygodne rozwiązanie kwestii oświetlenia podczas prac drogowych, doświetlenia placu budowy czy organizacji imprez masowych.

Maszty oświetleniowe led						Doba 1 x 24 h	
Producent	Moc oświetlenia	Maks. wysokość	Pojemność zbiornika	Zużycie paliwa	Waga	Cena netto [zł]	Cena brutto [zł]
TRIME, SMC	600-1200 W	5,5 m	10-40 l	0,5-0,6 l/h	325-400 kg	430	528,9
TRIME, SMC	900-1400 W	7,5-8 m	100-130 l	0,5-0,7 l/h	700-1000 kg	510	627,3

11.5. MASZTY OŚWIETLENIOWE AKUMULATOROWE



Mobilny maszt oświetleniowy zasilany na baterię lub sieciowo. Niezwykle lekki, wyposażony w 2 koła przystosowane do jazdy po trudnym terenie, co ułatwia transport w dowolne miejsce.

Szybki czas ładowania (90 minut) pozwala na pracę do 10 godzin. Elektryczne zasilanie wpływa na znaczne oszczędności przy zakupie paliwa.

Maszty oświetleniowe akumulatorowe

Doba 1 x 24 h

Producent	Moc oświetlenia	Maks. wysokość	Zasilanie	Zużycie paliwa	Cena netto [zł]	Cena brutto [zł]
Milwaukee	20000/27000 lumen	3,1 m	akumulator/230 V	0,5-0,6 l/h	300	369

11.6. WIEŻA OŚWIETLENIOWA DO AGREGATU 20-30 KVA



To wygodne rozwiązanie oświetlenia terenu podczas prac drogowych, placu budowy czy organizacji imprez masowych. Zapas mocy agregatu pozwala na jednoczesne oświetlenie oraz zasilanie innych odbiorników elektrycznych, np. grzejników, komputerów itp.

Wieża oświetleniowa do agregatu 20-30 kVA

Doba 1 x 24 h

Moc agregatu	Moc oświetlenia	Maks. wysokość	Lampy	Cena netto [zł]	Cena brutto [zł]
Wieża	6000 W	8 m	Metahalogen	110	135,3



Urządzenia niezbędne na różnych etapach prac budowlanych – od łączenia zbrojeń do prac wykończeniowych.

12.1. SPAWARKI



Lekkie spawarki dla profesjonalistów i pół-profesjonalistów. Przeznaczone do spawania stali konstrukcyjnych – zwykłych i o podwyższonej wytrzymałości. Łatwy transport i wytrzymała obudowa. Przewody spawalnicze w komplecie.

A Dobierz akcesoria:
przewody spawalnicze, maska, przedłużacz

Spawarki						Doba 1 x 24 h	
Producent	Rodzaj	Zasilanie	Prąd spawania	Maks. śred. elektrody	Maks. moc pobier.	Cena netto [zł]	Cena brutto [zł]
Magnum	inwerterowa	230 V	160 A	3 mm	5 kVA	90	110,7
Magnum	inwerterowa	230 V	220 A	4-6 mm	7-11 kVA	100	123
Magnum	inwerterowa	400 V	250 A	5 mm	b.d.	110	135,3

12.2. ZGRZEWARKI, ZACISKARKI, GWINTOWNICE, ZAMRAŻARKI DO RUR



Profesjonalne urządzenia stosowane podczas wykonywania oraz konserwacji instalacji sanitarnych.

A Dobierz akcesoria:
matryce grzewcze, cęgi, narzynki – 1/2" 3/4" 1" 1-1/4"; 1-1/2"; 2"

Zgrzewarki, zaciskarki, gwintownice, zamrażarki do rur					Doba 1 x 24 h	
Producent	Moc	Zasilanie	Typ	Średnica	Cena netto [zł]	Cena brutto [zł]
REMS	1500 W	230 V	zgrzewarka	16-63 mm	55	67,65
REMS	430 W	230 V	zamrażarka	1/8–2" 10–60 mm	110	135,3
REMS	450 W	230 V	zaciskarka	10–108(110) mm	155	190,65
REMS	1700 W	230 V	gwintownica	1/2"–2"	165	202,95

12.3. PALNIKI DO PAPY



Lekki, łatwy w obsłudze palnik bezpośrednio podłączany do butli z gazem. Idealny do prac dekarских (podgrzewanie papy), w pracach przydomowych (rozmrzaniu, usuwaniu starych pokryć malarskich) itp.

Palniki do papy		Doba 1 x 24 h	
Liczba dysz	Zasilanie	Cena netto [zł]	Cena brutto [zł]
1-4	gaz	35	43,05

SKORZYTAJ Z APLIKACJI ATUTGO



Katalog sprzętu masz zawsze przy sobie



Lista wypożyczonego sprzętu



Potwierdzenie złożonego zamówienia



Łatwy zwrot – oszczędność czasu i pieniędzy



Bobcat®



AUTORYZOWANY DEALER

NOWE MASZYNY Z GWARANCJĄ

PROFESJONALNE DORADZTWO

POMOC W FINANSOWANIU ZAKUPU

SERWIS I ORYGINALNE CZĘŚCI ZAMIENNE



ATUT RENTAL ul. Poznańska 32; 05-850 Mory k. Warszawy
tel.: 22 843 00 63; kom: 501 301 591
bobcat@atutrental.com.pl, godziny pracy pn. - pt.: 8.00 - 16.00



ATUT RENTAL zapewnia liczne maszyny i urządzenia, które umożliwiają odpowiednią organizację placu budowy i jego zaplecza. Potrzebujesz innej maszyny do pracy? Daj nam o tym znać!

13.1. NIWELATORY



Profesjonalny niwelator do prac geodezyjnych i budowlanych. Wysoka jakość i solidna obudowa pozwala na dokładną pracę nawet w trudnych warunkach.

A Dobierz akcesoria:
łata i statyw w zestawie

Optyczne				Doba 1 x 24 h	
Producent	Powiększenie optyki	Dokładność na 1 km	Najkrótsza celowa	Cena netto [zł]	Cena brutto [zł]
Leica	24-32x	2 mm	1 mm	90	110,7

Laserowe			Doba 1 x 24 h	
Producent	Dokładność	Zasięg z odbiornikiem	Cena netto [zł]	Cena brutto [zł]
Leica	±1,5 mm przy 30 m	500 m	155	190,65

13.2. LASER KRZYŻOWY



Laser 3-płaszczyznowy 360° z wiązką laserową w kolorze zielonym. Kompleksowe rozwiązanie z jedną linią poziomą i dwiema pionowymi, do szybkiego i łatwego poziomowania, wyrównywania, wyznaczenia prostokątności i przenoszenia punktów.

Laser krzyżowy					Doba 1 x 24 h	
Producent	Akumulator	Masa maszyny	Wiązka	Zasięg roboczy wiązki bez / z detektorem	Cena netto [zł]	Cena brutto [zł]
Milwaukee	4,0 Ah	1,5 kg	Zielona	38/100 m	35	43,05

13.3. WÓZKI WIDŁOWE I PALETOWE



Mobilne wózki PROMAG do przewożenia palet w halach magazynowych itp.

Wózek widłowy			Doba 1 x 24 h	
Producent	Udźwig	Typ	Cena netto [zł]	Cena brutto [zł]
PROMAG	2500 kg	ręczny	70	86,1

13.4. OGRODZENIA TYMCZASOWE



Lekkie, łatwe w transporcie i jednocześnie wytrzymałe przesła pozwalają na szybkie i skuteczne ogrodzenie terenu budowy, imprez itp. Prosty montaż za pomocą stabilnych podstaw i złączek przesł.

Ogrodzenia tymczasowe		Doba 1 x 24 h	
Producent	Wymiar	Cena netto [zł]	Cena brutto [zł]
Heras, Betafence	3,5 x 2 m	2	2,46

13.5. ZBIORNIKI NA PALIWO



Lekkie, mobilne i bardzo wytrzymałe zbiorniki na paliwo, wykonane z polietylenu. Dystrybutor pozwala na bezproblemowe, wygodne tankowanie maszyn w miejscu ich pracy. Bezpieczne i łatwe w eksploatacji.

Zbiorniki na paliwo					Doba 1 x 24 h	
Producent	Pojemność	Długość	Szerokość	Wysokość	Cena netto [zł]	Cena brutto [zł]
FuelMaster	430 l	1,2 m	0,9 m	0,9 m	100	123
FuelMaster	900 l	1,4 m	1,0 m	1,2 m	100	123
FuelMaster	2500 l	2,5 m	1,5 m	1,9 m	175	215,25
FuelMaster	5000 l	3,0 m	2,4 m	2,0 m	255	313,65

13.6. ZBIORNIKI NA WODĘ



Standardowy zbiornik na wodę do wykorzystania na każdej budowie.

Zbiorniki na wodę				Doba 1 x 24 h	
Pojemność	Długość	Szerokość	Wysokość	Cena netto [zł]	Cena brutto [zł]
1000 l	1,2 m	1,0 m	1,1 m	30	36,9

13.7. ZRASZACZE



Zraszacz zapobiegający nadmiernemu zapyleniu na terenie budowy. Jedyny na rynku zraszacz bez zewnętrznego zasilania – wiatrak zasilany wodą z myjki Brendon. Odzyskana woda wraca do zbiornika i może być ponownie wykorzystana.

Zraszacze					Doba 1 x 24 h	
Producent	Model	Ciśnienie	Zasięg	Zużycie wody	Cena netto [zł]	Cena brutto [zł]
Brendon Powerwashers	Dustec	280 bar	15m	25 l/min	70	86,1

13.8. ROZDZIELNIE PRĄDOWE



Rozdzielnie pozwalające na bezpieczne podłączenie różnych maszyn i urządzeń wykorzystywanych na budowie. W ofercie dostępne także transformatory oraz szafy zasilania rezerwowego do współpracy z agregatami prądotwórczymi.

Rozdzielnie prądowe		Doba 1 x 24 h	
Typ	Gniazda	Cena netto [zł]	Cena brutto [zł]
budowlane	230 V/400 V (16-63 A)	90	110,7
szafa zasilania rezerwowego	–	220	270,6
transformator	–	990	1217,7

13.9. PRZYCZEPY CIĘŻAROWE



Przyczepy przystosowane do przewozu sprzętu budowlanego. Modele wyposażone w najazdy.

Przyczepy ciężarowe			Doba 1 x 24 h	
Producent	Waga	Ładowność	Cena netto [zł]	Cena brutto [zł]
STIM	2500 kg	1920 kg	120	147,6
TA-NO	1250 kg	2050 kg	150	184,5

13.10. KAMERA TERMOWIZYJNA



Łatwe w obsłudze urządzenie do bezdotykowego badania różnic temperatur powierzchni i obiektów. Pozwala wykryć nieprawidłowości w izolacji, instalacjach grzewczych i wodociągowych oraz przegrzanych elementach elektrycznych.

Kamera termowizyjna					Doba 1 x 24 h	
Producent	Temperatura pracy	Zasilanie	Dokładność pomiarowa	Czułość termiczna	Cena netto [zł]	Cena brutto [zł]
N Bosch	-20 do 600 °C	12 V	2,0 °C	≤ 50 mK	130	159,9

13.11. WYKRYWACZ INSTALACJI




Cyfrowy wykrywacz przeznaczony do lokalizowania obiektów w ścianach, stropach i podłogach, wskazuje nieszczelności rur oraz wykonuje pomiar odległości. Wykrywa przewody pod napięciem, metale (magnetyczne i niemagnetyczne) oraz niemetale. Możliwa praca w pomieszczeniach i na zewnątrz.

Wykrywacz instalacji					Doba 1 x 24 h	
Producent	Zastosowanie	Zasilanie	Maks. głębokość detekcji	Dokładność pomiarowa	Cena netto [zł]	Cena brutto [zł]
N Bosch	cegła, beton, ogrzewanie podłogowe, zabudowa sucha	12 V	200 mm	5 mm	175	215,25



Pamiętaj o bezpieczeństwie. Odpowiednie oznakowanie terenu, na którym są prowadzone prace, wpływa na bezpieczeństwo pracowników oraz osób postronnych.

14.1. BARIERA ODGRADZAJĄCA



Idealne rozwiązanie dla odgradzania i znakowania terenu. Solidna i stabilna dzięki dużym stopom i zaczepom. Możliwość ustawienia w linii prostej lub pod kątem – w zależności od potrzeb.

Bariera odgradzająca		Doba 1 x 24 h	
Model	Wymiar	Cena netto [zł]	Cena brutto [zł]
Navigator	2000 x 1000 x 50 mm	6	7,38

14.2. BARIERA DROGOWA



Urządzenie bezpieczeństwa ruchu drogowego, fizycznie ograniczające zjechanie pojazdu z drogi lub niedopuszczenia do powstania kolizji pojazdu z obiektami czy przeszkodami znajdującymi się w pobliżu jezdni.

Bariera drogowa		Doba 1 x 24 h	
Model	Wymiar	Cena netto [zł]	Cena brutto [zł]
U14	1100 x 400 x 800 mm	6	7,38

14.3. TABLICA KIERUJĄCA



Przeznaczona do oznaczenia krawędzi: zawężonego pasa ruchu, zajętego lub zanizonego (zawyżonego) pobocza, pasa awaryjnego lub dzielącego w przypadku zawężenia pasa bezpieczeństwa, pasa ruchu z załamaniem w planie. Tablice powinny być ustawione tak, by paski opadały w kierunku używanej części drogi.

Tablica kierująca		Doba 1 x 24 h	
Wymiar	Waga	Cena netto [zł]	Cena brutto [zł]
1000 x 250 mm	25 kg	6	7,38

14.4. PACHOŁEK DROGOWY



Stosowane m.in. do: prowadzenia robót krótkotrwałych lub szybko postępujących, awaryjnego, doraźnego oznakowania miejsc niezabezpieczonych, zabezpieczenia świeżo wykonanych remontów cząstkowych nawierzchni jezdni.

Pachołek drogowy		Doba 1 x 24 h	
Wysokość		Cena netto [zł]	Cena brutto [zł]
50 cm		4	4,92

14.5. SYGNALIZACJA WAHADŁOWA LED



Urządzenie składa się z dwóch mobilnych wózków z sygnalizacją świetlną 3-komorową. Przeznaczone jest głównie do pracy w strefach miejskich lub podmiejskich.

Sygnalizacja wahadłowa LED		Doba 1 x 24 h	
Wymiar	Waga	Cena netto [zł]	Cena brutto [zł]
54 x 50 x 80 cm	54 kg	130	159,9

14.6. BARIERA OCYNKOWANA



Idealna bariera do zabezpieczenia imprez masowych.

Bariera ocynkowana		Doba 1 x 24 h	
Długość	Liczba prętów	Cena netto [zł]	Cena brutto [zł]
2000 mm	14	6	7,38

14.7. PRÓG KABLOWY



Próg kablowy dla pojazdów ciężarowych o nacisku osi do 9 ton. Wytrzymuje maksymalny nacisk pojazdów o masie 40 ton. Zalecany do użytku podczas imprez masowych (festiwalu, targów, pokazów itp.).

Próg kablowy		Doba 1 x 24 h	
Wymiar	Liczba kanałów	Cena netto [zł]	Cena brutto [zł]
500 x 900 x 70 mm	3	12	14,76

SKORZYSTAJ Z APLIKACJI ATUTGO



Katalog sprzętu masz zawsze przy sobie



Lista wypożyczonego sprzętu



Potwierdzenie złożonego zamówienia



Łatwy zwrot – oszczędność czasu i pieniędzy



Prace na kolei wymagają specjalistycznego sprzętu, który pozwala szybko i bezpiecznie wykonać zadania.

15.1. MŁOTY SPALINOWE



Specjalistyczne narzędzie wykorzystywane w kolejnictwie, stosowane w szczególności do ubijania podkładów. Napęd spalinowy pozwala na wygodną i bezpieczną pracę, bez konieczności korzystania z zewnętrznych źródeł zasilania.

A Dobierz akcesoria:
podbijak torowy,
szpic, przecinak, łopatka

Młoty spalinowe					Doba 1 x 24 h	
Producent	Częstotliwość uderu	Siła uderu	Moc	Waga	Cena netto [zł]	Cena brutto [zł]
Atlas Copco	1620 1/min	40 J	1,5 kW	24 kg	320	393,6

15.2. ZAKRĘTARKA KOLEJOWA



Udarowa zakrętarka kolejowa. Idealna do szybkich prac ze śrubami na torach, zwrotnicach itp. Stosowana przede wszystkim do mocowania i luzowania śrub szynowych oraz nakrętek.

A Dobierz akcesoria:
nasadki

Zakrętarka kolejowa				Doba 1 x 24 h	
Producent	Moment obrotowy	Moc	Waga	Cena netto [zł]	Cena brutto [zł]
FAC	500-1200 Nm	3,7 kW	18,3 kg	330	405,9
Robel	140 - 1000 Nm	-	92 kg	660	811,8

15.3. WIERTARKA DO SZYN



Przenośna, kompaktowa wiertarka do szyn przeznaczona do wiercenia otworów w stalowych szynach zarówno kolejowych, jak i tramwajowych. Szybkie, proste pozycjonowanie oraz mocowanie.

A Dobierz akcesoria:
wiertła, hydronetka

Wiertarka do szyn				Doba 1 x 24 h	
Producent	Czas wiercenia	Moc	Waga	Cena netto [zł]	Cena brutto [zł]
FAC	< 30 sekund	1,5 kW	21,5 kg	400	492

15.4. PIŁA SPALINOWA



Specjalistyczna przecinarka przeznaczona do konserwacji torów kolejowych. Elastyczna i niezawodna przesuwna podpora o szerokim obrocie, pełniąca jednocześnie rolę prowadnicy, może obracać się o 180°.

A Dobierz akcesoria:
tarcza diamentowa

Piła spalinowa				Doba 1 x 24 h	
Producent	Głębokość cięcia	Moc	Waga	Cena netto [zł]	Cena brutto [zł]
Husqvarna	145 mm	5,8 kW	13,7 kg	330	405,9

15.5. SZLIFIERKA TOROWA



Specjalny przyrząd do konserwacji infrastruktury kolejowej, posiada funkcję szlifowania profili. Dwa końce szlifierki połączone są z urządzeniem wydłużającym, mogą być użyte do polerowania abrazyj falowej powierzchni szyny.

A Dobierz akcesoria:
kamienie do szlifierki

Szlifierka torowa				Doba 1 x 24 h	
Producent	Częstotliwość obrotów	Moc	Waga	Cena netto [zł]	Cena brutto [zł]
FAC	4000 obr/min	5,0 kW	75 kg	460	565,8

15.6. NAPRĘŻACZ DO SZYN



Specjalistyczne urządzenie służące do ściągania szyn przy spawaniu i neutralizacji naprężeń.

Naprężacz do szyn				Doba 1 x 24 h	
Producent	Max. ciśnienie robocze (pull)	Max. ciśnienie robocze (push)	Max. siła uciążu	Cena netto [zł]	Cena brutto [zł]
FAC	57 MPa	11 MPa	900 kN	790	971,7



Jeśli chcesz zrealizować konkretną pracę, a nie posiadasz odpowiednich narzędzi, skorzystaj z wynajmu i zrób to sam! Teraz w naszej ofercie znajdziesz jeszcze więcej narzędzi, które pozwolą Ci na samodzielną realizację drobnych prac budowlanych i remontowych.

16.1. MŁOTOWIERTARKA



Młot kująco-wierzący do długotrwałego wiercenia oraz dłutowania.

A Dobierz akcesoria:
szpic, przecinak, łopatka, wiertło

Młotowiertarka						Doba 1 x 24 h		
Producent	Zasilanie	Waga	Moc	Energia pojedynczego uderu	Funkcje	Rodzaj uchwytu	Cena netto [zł]	Cena brutto [zł]
Makita	230 V	2-3 kg	600-800 W	2-3 J	kująco-wierzący	SDS-Plus	55	67,65

16.2. KLUCZ AKUMULATOROWY



Wysokoobrotowy klucz udarowy 3/4" z pierścieniem zabezpieczającym. Wysoka moc pozwala na zastąpienie narzędzi pneumatycznych i sieciowych.

Klucz akumulatorowy					Doba 1 x 24 h	
Producent	Zasilanie	Waga	Maks. średnica śruby		Cena netto [zł]	Cena brutto [zł]
Milwaukee	akumulator	3,3 kg	M33		80	98,4

16.3. PIŁA UKOŚNA



Ukośnica do cięcia drewna pod pożądanym kątem.

Piła ukośna				Doba 1 x 24 h	
Producent	Zasilanie	Moc	Funkcje	Cena netto [zł]	Cena brutto [zł]
Makita	230 V	1650 W	obrót do 52o	70	86,1

16.4. WYRZYNARKA



Kompaktowy rozmiar i poręczny kształt zapewniają wygodną pracę. Doskonała do drobnych prac konstrukcyjnych, w domach i mieszkaniach.

Wyrzynarka				Doba 1 x 24 h	
Producent	Zasilanie	Waga	Skok noża	Cena netto [zł]	Cena brutto [zł]
Makita	230 V	2,3 kg	23 mm	40	49,2

16.5. PILARKA



Ręczna piła do drewna o uniwersalnym zastosowaniu. Ergonomiczny kształt uchwytu zapewnia wygodną obsługę.

Pilarka				Doba 1 x 24 h	
Producent	Zasilanie	Waga	Średnica tarczy	Cena netto [zł]	Cena brutto [zł]
Makita	230 V	4,6 kg	190 mm	45	55,35

16.6. BRUZZOWNICA



Profesjonalna maszyna do wykonywania bruzd pod przewody.

A Dobierz akcesoria:
tarcza

Bruzdownica			Doba 1 x 24 h	
Producent	Zasilanie	Szerokość bruzdy	Cena netto [zł]	Cena brutto [zł]
Makita	230 V	3-23 mm	95	116,85

16.7. PIŁA SZABLASTA



Wygodne urządzenie do cięcia m.in. drewna, metalu, tworzyw sztucznych, płyt gipsowo-kartonowych.

Piła szablasta					Doba 1 x 24 h	
Producent	Zasilanie	Maksymalna głębokość cięcia			Cena netto [zł]	Cena brutto [zł]
		Drewno	Stal	Metale nieżelazne		
Milwaukee	akumulator	300 mm	20 mm	25 mm	50	61,5

16.8. GWOŹDZIARKA



Wszystostronna gwoździarka do zróżnicowanych prac związanych z drewnem. Wbijają do 700 gwoździ przy jednorazowym naładowaniu akumulatora.

A Dobierz akcesoria:
gwoździe

Gwoździarka				Doba 1 x 24 h	
Producent	Kąt magazynka	Pojemność magazynka	Typ gwoździ	Cena netto [zł]	Cena brutto [zł]
Milwaukee	30-34°	51	50-60 mm	70	86,1

16.9. SZLIFIERKA DO ŚCIAN



Urządzenie do wygodnego szlifowania ścian i sufitów.

A Dobierz akcesoria:
papier - krążki

Szlifierka do ścian				Doba 1 x 24 h	
Producent	Zasilanie	Waga	Moc	Cena netto [zł]	Cena brutto [zł]
Flex	230 V	4,8 kg	710 W	120	147,6
Hilti	230 V	3,5 kg	350 W	130	159,9

16.10. GWINTOWNICA



Poręczne, wydajne i wytrzymałe narzędzie do gwintowania.

A Dobierz akcesoria:
narzynki - 1/2" 3/4" 1" 1-1/4";
1-1/2"; 2"

Gwintownica			Doba 1 x 24 h	
Producent	Zasilanie	Moc	Cena netto [zł]	Cena brutto [zł]
REMS	230 V	1700 W	165	202,95

16.11. ZACISKARKA DO RUR



Uniwersalne, poręczne elektronarzędzie z automatycznym powrotem do wykonywania połączeń zaciskowych we wszystkich powszechnie używanych systemach.

A Dobierz akcesoria:
cęgi

Zaciskarka do rur			Doba 1 x 24 h	
Producent	Zasilanie	Funkcje	Cena netto [zł]	Cena brutto [zł]
REMS	230 V	połączenia: Ø 10–76 (108) mm	155	190,65

16.12. PRZEPYCHACZ DO RUR



Akumulatorowe urządzenie do przepychania rur z automatycznym podawaniem i wciąganiem, które może być używane ze spiralami 6 mm, 8 mm i 10 mm, w rurach od 32 mm do 75 mm; do 15 m w głąb rury.

Przepychacz do rur					Doba 1 x 24 h	
Producent	Zasilanie	Waga	Średnica rur	Długość / średnica sprężyny	Cena netto [zł]	Cena brutto [zł]
Milwaukee	akumulator M18 2.0 Ah	6,9 kg	32-75 mm	10.6 m / 10 mm	90	110,7

16.13. ODKURZACZE PRZEMYSŁOWE



Odkurzacze do czyszczenia suchych powierzchni oraz odsysania wody.

A Dobierz akcesoria:
worki, przedłużacz

Odkurzacze przemysłowe				Doba 1 x 24 h	
Producent	Pojemność zbiornika	Moc	Zasilanie	Cena netto [zł]	Cena brutto [zł]
Numatic	20/27l	1200 W	230 V	60	73,8

16.14. ZAMIATARKI



Ręczna zmiatarka pozwala na szybkie oczyszczenie powierzchni z kurzu, pyłu, liści i innych drobnych elementów.

Zmiatarki				Doba 1 x 24 h	
Producent	Szerokość robocza	Napęd	Waga	Cena netto [zł]	Cena brutto [zł]
Haga	75 cm	ręczny	12 kg	65	79,95

16.15. PODESTY ROBOCZE



Bezpieczne, kompaktowe, lekkie i łatwe do złożenia. Szeroki podest roboczy, wysoka barierka gwarantują wygodną i bezpieczną pracę.

Podesty robocze				Doba 1 x 24 h	
Producent	Wysokość platformy	Wysokość pracy	Waga	Cena netto [zł]	Cena brutto [zł]
Faraone	80/130 cm	260/310 cm	19 kg	55	67,65

16.16. SZLIFIERKA KĄTOWA



Kompaktowe i mocne szlifierki do wymagających prac. Do szlifowania oraz cięcia.

A Dobierz akcesoria:
tarcze

Szlifierka kątowa					Doba 1 x 24 h	
Producent	Średnica tarczy	Moc	Zasilanie	Waga	Cena netto [zł]	Cena brutto [zł]
Makita	125 mm	1400 W	230 V	2,5 kg	35	43,05

16.17. SZOROWARKI



Szorowarka przeznaczona do czyszczenia różnych typów podłóg – kamiennych, winylowych lub wykładzin dywanowych.

A Dobierz akcesoria:
pad

Szorowarki					Doba 1 x 24 h	
Producent	Zastosowanie	Szerokość robocza	Zasilanie	Waga	Cena netto [zł]	Cena brutto [zł]
Kastell	czyszczenie wykładzin/ podłóg utwardzanych	430 mm	230 V	50 kg	80	98,4

16.18. KAMERA TERMOWIZYJNA



Łatwe w obsłudze urządzenie do bezdotykowego badania różnic temperatur powierzchni i obiektów. Pozwala wykryć nieprawidłowości w izolacji, instalacjach grzewczych i wodociągowych oraz przegrzanych elementach elektrycznych.

Kamera termowizyjna					Doba 1 x 24 h	
Producent	Temperatura pracy	Zasilanie	Dokładność pomiarowa	Czułość termiczna	Cena netto [zł]	Cena brutto [zł]
N Bosch	-20 do 600 °C	12 V	2,0 °C	≤ 50 mK	130	159,9

16.19. WYKRYWACZ INSTALACJI



Cyfrowy wykrywacz przeznaczony do lokalizowania obiektów w ścianach, stropach i podłogach, wskazuje nieszczelności rur oraz dokonuje pomiaru odległości. Wykrywa przewody pod napięciem, metale (magnetyczne i niemagnetyczne) oraz niemetale. Możliwa praca w pomieszczeniach i na zewnątrz.

Wykrywacz instalacji					Doba 1 x 24 h	
Producent	Zastosowanie	Zasilanie	Maks. głębokość detekcji	Dokładność pomiarowa	Cena netto [zł]	Cena brutto [zł]
N Bosch	cegła, beton, ogrzewanie podłogowe, zabudowa sucha	12 V	200 mm	5 mm	175	215,25

SKORZYSTAJ Z APLIKACJI

ATUTGO





Oferta sprzętu ogrodniczego pozwoli szybko i bezproblemowo wykonać prace, które do tej pory odkładałeś na później. Skorzystaj z profesjonalnego sprzętu i poczuj satysfakcję z dobrze wykonanej pracy.

17.1. PIŁY ŁAŃCUCHOWE



Lekkie, ergonomiczne piły łańcuchowe o napędzie elektrycznym oraz piły z silnikiem spalinowym, pozwalające na wykorzystanie piły do trudniejszych prac na dużym otwartym terenie bez dostępu do zasilania elektrycznego.

A Dobierz akcesoria:
olej do silników dwusuwowych,
łańcuch

Piły łańcuchowe					Doba 1 x 24 h	
Producent	Długość miecza	Moc	Zasilanie	Waga	Cena netto [zł]	Cena brutto [zł]
Stihl, Makita	35 cm	1,4-2,3 kW	230 V	4 kg	90	110,7
Stihl	35 cm	2-3 kW	benzyna + olej	5 kg	135	166,05

17.2. GLEBOGRYZARKI




Możliwość prowadzenia maszyny do przodu i do tyłu zapewnia komfort pracy i szybkie jej wykonanie. Regulacja rękojeści do wygodnego ustawienia nie wymaga użycia narzędzi. Po złożeniu – do transportu w samochodzie.

Glebogryzarki					Doba 1 x 24 h	
Producent	Max. szerokość robocza	Zasilanie	Waga	Typ	Cena netto [zł]	Cena brutto [zł]
Pubert, Honda, Hortmasz	90 cm	benzyna	60 kg	prowadzona	190	233,7
Honda	65 cm	benzyna	90 kg	hydrauliczna	265	325,95

17.3. WERTYKULATORY



Wygodne w użyciu urządzenie do napowietrzania oraz oczyszczania trawnika z mchu, chwastów, starej trawy itp. Duża wydajność i swoboda pracy dzięki napędowi spalinowemu.

Wertykulatory					Doba 1 x 24 h	
Producent	Maks. szerokość robocza	Zasilanie	Głębokość robocza	Waga	Cena netto [zł]	Cena brutto [zł]
Negri, Pubert	40 cm	benzyna	2-3 cm	35-50 kg	135	166,05
Negri – STAGE V 	45 cm	benzyna	5 cm	53 kg	145	178,35
Negri, Tielburger	60 cm	benzyna	5 cm	66 kg	235	289,05

17.4. KOSIARKI I KOSY SPALINOWE



A Dobierz akcesoria: żyłka do kosi, nóż do kosi, olej do silników dwusuwowych, szelki do kosi



Kosiarki jezdne do pielęgnacji trawników. Kosy spalinowe do koszenia wysokich traw oraz tarminy dzięki możliwości wykorzystania żyłki lub stalowego ostrza. Kosy sprawdzają się zwłaszcza w nierównym terenie, np. na skarpach.

Kosiarki i kosy spalinowe				Doba 1 x 24 h	
Producent	Szerokość koszenia	Moc	Waga	Cena netto [zł]	Cena brutto [zł]
Honda, Stiga	47-53 cm	3-5 kW	31-40 kg	70	86,1
Stihl		2 kW	7-8 kg	100	123

17.5. PODKRZESYWARKA



Podkrzesywarka o doskonałym stosunku ciężaru do mocy, przeznaczona do prac w sadownictwie i profesjonalnej pielęgnacji drzew.

A Dobierz akcesoria: olejek, tańcuch

Podkrzesywarka					Doba 1 x 24 h	
Producent	Prowadnica	Moc	Masa	Długość maszyny	Cena netto [zł]	Cena brutto [zł]
Stihl	30 cm	1,4 kW / 1,9 HP	7,22 kg	270-390 cm	100	123

17.6. OPYSKIWACZE



Plecakowy opryskiwacz spalinowy z mocnym silnikiem zapewniającym daleki zasięg oprysku. Wydajne urządzenie do rozpylania środków ochrony roślin w ogródkach działkowych, sadach owocowych, uprawach warzywnych.

Opryskiwacze			Doba 1 x 24 h	
Producent	Zasięg	Waga	Cena netto [zł]	Cena brutto [zł]
Stihl	14,5 m	12,2 kg	90	110,7

17.7. DMUCHAWY DO LIŚCI



Do oczyszczania dużych powierzchni z liści i skoszonej trawy. Filtr umożliwia pracę również w warunkach dużego zapylenia.

A Dobierz akcesoria:
olej do silników dwusuwowych

Dmuchawy do liści			Doba 1 x 24 h	
Producent	Siła nadmuchu	Waga	Cena netto [zł]	Cena brutto [zł]
Stihl	15 N	4,4 kg	65	79,95
Stihl (plecak)	41 N	10 kg	65	79,95

17.8. NOŻYCE DO ŻYWOPŁOTÓW



A Dobierz akcesoria:
olejek lub przedłużacz

Lekkie nożyce przeznaczone do pielęgnacji niskich i średnich żywopłotów oraz krzewów ozdobnych. Silnik spalinowy lub elektryczny.

Nożyce do żywopłotów				Doba 1 x 24 h	
Producent	Zasilanie	Długość listwy tnącej	Waga	Cena netto [zł]	Cena brutto [zł]
Stihl	230 V	50 cm	4 kg	35	43,05
Stihl	spalinowe	60 cm	5 kg	45	55,35

17.9. RĘBAKI DO GAŁĘZI



Średni rębak do użytku profesjonalnego i prywatnego – do rozdrabniania niewielkich gałęzi i krzewów.

Rębaki do gałęzi					Doba 1 x 24 h	
Producent	Max. średnica gałęzi	Podajnik	Silnik	Waga	Cena netto [zł]	Cena brutto [zł]
N Honda	80-120 mm	250x250 mm	benzynowy	132 kg	240	295,2
Cedrus	120 mm	450x378 mm	benzynowy	135 kg	240	295,2
Negri	90 mm	700x720 mm	benzynowy	460 kg	560	688,8

17.10. ŁUPARKA DO DREWNA



Łuparka do drewna to wygodny sprzęt do obróbki drewna opałowego.

A Dobierz akcesoria: przedłużacz

Łuparka do drewna						Doba 1 x 24 h	
Producent	Moc	Napięcie	Siła nacisku	Max. długość polana	Max. średnica polana	Cena netto [zł]	Cena brutto [zł]
N Atika	2200 W	230 V	5 ton	520 mm	250 mm	130	159,9
Stiler	3500 W	400 V	15 ton	650 mm	500 mm	190	233,7

17.11. ŚWIDER ZIEMNY



Profesjonalny świder glebowy z napędem spalinowym. Doskonały do wykonywania odwiertów pod pale i słupki ogrodzeniowe. Zastosowanie również w ogrodnictwie, architekturze krajobrazu.

A Dobierz akcesoria:
wiertło, olej do silnika
dwusuwowego

Świder ziemny				Doba 1 x 24 h	
Producent	Waga	Max. średnica wiercenia	Obsługa	Cena netto [zł]	Cena brutto [zł]
Hitachi	17 kg	300 mm	dwuosobowa	230	282,9
Stihl	9,5 kg	200 mm	jednosobowa	230	282,9

17.12. WALEC DO TRAWNIKÓW



Przydatny do wyrównywania gleby oraz zakładania i pielęgnacji trawników.

Walec do trawników			Doba 1 x 24 h	
Producent	Waga	Szerokość robocza	Cena netto [zł]	Cena brutto [zł]
Verve	11 kg	50 cm	20	24,6

17.13. MYJKI CIŚNIENIOWE



Uniwersalne myjki ciśnieniowe dla profesjonalistów i do użytku domowego. Doskonale do czyszczenia, np. ścian, kamieni i ścieżek ogrodowych. System szybkozłączący ułatwia wpinanie i odpinanie węża wysokociśnieniowego.

A **Dobierz akcesoria:**
przedłużacz, dysza rotacyjna,
szczotka do kostki

Myjki ciśnieniowe					Doba 1 x 24 h	
Producent	Ciśnienie robocze	Zasilanie	Woda ciepła	Waga	Cena netto [zł]	Cena brutto [zł]
Kärcher	30-150 bar	230V	nie	23 kg	120	147,6

17.14. PRZYSTAWKA DO MYCIA KOSTKI



Specjalna przystawka do myjek ciśnieniowych Kärcher do czyszczenia powierzchni płaskich; pozwoli nawet 10-krotnie zwiększyć wydajność czyszczenia w porównaniu ze strumieniem wody z lancy. Łatwe manewrowanie dzięki zaprojektowanej obudowie. Możliwe czyszczenie w poziomie i pionie.

Przystawka do mycia kostki			Doba 1 x 24 h	
Producent	Średnica tarczy	Waga	Cena netto [zł]	Cena brutto [zł]
Kärcher	300 mm	2,3 kg	40	49,2
Brendon Powerwashers	520 mm	10 kg	50	61,5

SPRZEDAŻ

AUTORYZOWANY DEALER
NAJLEPSZYCH MAREK

MASZYNY NOWE I UŻYWANE

FACHOWE DORADZTWO

ORYGINALNE CZĘŚCI ZAMIENNE I AKCESORIA



ATUT RENTAL ul. Poznańska 28; 05-850 Mory k. Warszawy
tel.: 22 843 00 63; kom: 504 192 180
sprzedaz@atutrental.com.pl, godziny pracy pn. - pt.: 8.00 - 16.00



Odpowiedni dobór akcesoriów do maszyn to podstawa sukcesu. Powiedz nam, jakie zadanie przed Tobą, a my pomożemy dobrać najlepszy osprzęt.

PRZEDŁUŻACZ BUDOWLANY 230V



Przedłużacz budowlany 230V	Doba 1 x 24 h	
	Cena netto [zł]	Cena brutto [zł]
3 × 2,5 mm, 15 m, 20 m, 25 m, 30 m	20	24,6
3 × 2,5 mm, 50 m	30	36,9
bębnowy 3 × 1,5 mm, 20 m, 25 m, 30 m	25	30,75
bębnowy 3 × 2,5 mm, 40 m, 45 m, 50 m	30	36,9

PRZEDŁUŻACZ BUDOWLANY 400V



Przedłużacz budowlany 400V	Doba 1 x 24 h	
	Cena netto [zł]	Cena brutto [zł]
5 × 2,5 mm/16 A, 10 m	40	49,2
5 × 2,5 mm/16-32 A, 20 m, 25 m	45	55,35
5 × 2,5 mm/32A, 50 m	65	79,95
5 × 4 mm/32A, 20 m, 25 m, 50 m	65	79,95
5 x 6 mm, 63A, 15 m	65	79,95

DYSK DO ZACIERACZKI



Dysk do zacieraczki	Doba 1 x 24 h	
	Cena netto [zł]	Cena brutto [zł]
średnica 600 mm	90	110,7
średnica 750 mm	100	123
średnica 900 mm	130	159,9

ŁOPATKI DO ZACIERACZKI



Łopatki do zacieraczki	Doba 1 x 24 h	
	Cena netto [zł]	Cena brutto [zł]
średnica 600 mm	90	110,7
średnica 750 mm	100	123
średnica 900 mm	130	159,9

FREZY



Frezy	Doba 1 x 24 h	
	Cena netto [zł]	Cena brutto [zł]
frezy widiowe CT200	270	332,1
frezy specjalne CT200	570	701,1
frezy widiowe RM320	530	651,9
frezy specjalne RM320	830	1 020,9
frezy do groszkownicy U3	200	246
frezy do groszkownicy U5	270	332,1

LISTWA POJEDYNCZA DO NAPĘDU WIBRACYJNEGO



Listwa pojedyncza do napędu wibracyjnego	Doba 1 x 24 h	
	Cena netto [zł]	Cena brutto [zł]
1,22 M	50	61,5
1,80 M	60	73,8
2,44 M	70	86,1
3,00 M	80	98,4
3,66 M	90	110,7

KORONKA DIAMENTOWA



Koronka diamentowa	Jednostka	Doba 1 x 24 h	
		Cena netto [zł]	Cena brutto [zł]
średnica 8 mm – 36 mm	mm	140	172,2
średnica 18 mm – 36 mm	mm	140	172,2
średnica 38 mm – 82 mm	mm	160	196,8
średnica 92 mm – 122 mm	mm	200	246
średnica 132 mm – 172 mm	mm	320	393,6
średnica 182 mm – 202 mm	mm	380	467,4
średnica 212 mm – 250 mm	mm	460	565,8
średnica 252 mm – 280 mm	mm	530	651,9
średnica 300 mm	mm	550	676,5
średnica 336 – 352 mm	mm	570	701,1
średnica 400 mm	mm	590	725,7
średnica 450 mm	mm	620	762,6
kotwa mocująca	szt.	20	24,6
przedłużka do koronki	doba	20	24,6

WĘŻE I RĘKAWY



Węże i rękawy	Doba 1 x 24 h	
	Cena netto [zł]	Cena brutto [zł]
kończówka do przedmuchu	20	24,6
rękaw do pojemnika	20	24,6
wąż pneumatyczny	25	30,75
wąż odpływowy	25	30,75
wąż do piaskarki	30	36,9
rękaw do nagrzewnicy olejowej	45	55,35

TARCZA



Tarcza	Jednostka	Doba 1 x 24 h	
		Cena netto [zł]	Cena brutto [zł]
do bruzdownicy	mm	80	98,4
do glazury	mm	75	92,25
do drewna	szt.	wycena	wycena
do szlifierki diamentowej CONTEC	mm	345	424,35

TARCZA DIAMENTOWA DO PIŁY



Tarcza diamentowa do piły	Jednostka	Doba 1 x 24 h	
		Cena netto [zł]	Cena brutto [zł]
średnica 250 mm	mm	175	215,25
średnica 300 mm	mm	180	221,4
średnica 350 mm	mm	190	233,7
średnica 400 mm	mm	300	369
średnica 450 mm	mm	310	381,3
średnica 500 mm	mm	345	424,35
średnica 600 mm	mm	400	492
średnica 650 mm	mm	530	651,9
średnica 720 mm	mm	540	664,2
średnica 900 mm	mm	555	682,65
do szlifierki ręcznej	mm	145	178,35

PAPIERY I KAMIEŃ SZLIFIERSKIE



Papiery i kamienie szlifierskie	Jednostka	Doba 1 x 24 h	
		Cena netto [zł]	Cena brutto [zł]
papier krążki do cykliniarki SL7	szt.	15	18,45
papier polski do cykliniarki SL8	szt.	25	30,75
kamień do szlifierki ręcznej (KORUND)	szt.	60	73,8
kamień szlifierski do STR 702	cm	230	282,9
kamienie do szlifierki do betonu	kpl.	290	356,7

AKCESORIA DO MŁOTÓW



Akcesoria do młotów	Doba 1 x 24 h	
	Cena netto [zł]	Cena brutto [zł]
przecinak do młota elektrycznego	20	24,6
szpic do młota elektrycznego	20	24,6
łopatka do młota elektrycznego	25	30,75
przecinak do młota pneumatycznego	25	30,75
szpic do młota pneumatycznego	25	30,75
łopatka do młota pneumatycznego	45	55,35
szpic do młota hydraulicznego	65	79,95
wiertła SDS MAX – do 30 mm	30	36,9
wiertła SDS MAX – powyżej 32 mm	55	67,65
wiertła SDS PLUS – do 16 mm	20	24,60
wiertła SDS PLUS – powyżej 18 mm	30	36,9
groszkownik do SDS MAX	55	67,65

ŁYŻKA DO MINIKOPARKI



łyżka do minikoparki	Doba 1 x 24 h	
	Cena netto [zł]	Cena brutto [zł]
łyżka do minikoparki do 30 cm	30	36,90
łyżka do minikoparki 31-40 cm	35	43,05
łyżka do minikoparki 41-50 cm	40	49,2
łyżka do minikoparki – skarpówka	40	49,2
łyżka do minikoparki 51-60 cm	50	61,5
łyżka do minikoparki 61-70 cm	55	67,65
łyżka do minikoparki 71-80 cm	60	73,8
łyżka do ładowarki przegubowej i miniładowarki	100	123

POZOSTAŁE



Pozostałe	Jednostka	Doba 1 x 24 h	
		Cena netto [zł]	Cena brutto [zł]
łańcuch do piły	doza	20	24,6
olejek HUSQVARNA do silników dwusuwowych	szt.	20	24,6
olejek STHIL do silników dwusuwowych	szt.	20	24,6
guma do zagęszczarki	doza	25	30,75
żyłka do kosy spalinowej	15 m	25	30,75
hydronetka	doza	30	36,9
druk wiązalkowy fi. 1 mm na szpuli	szt.	35	13,05
worki do odkurzacza	szt.	40	49,2
łańcuch do koparki łańcuchowej	szt.	wycena	wycena
szczotki do szlifierki	mm	wycena	wycena
pad do polerki	szt.	30	36,9

USŁUGI DODATKOWE

Usługi dodatkowe	Doba 1 x 24 h	
	Cena netto [zł]	Cena brutto [zł]
Usługa A – dostawa / odbiór wynajmowanych maszyn	indywidualna wycena	
Usługa B – naprawa sprzętu po odbiorze	indywidualna wycena	
Usługa C – mycie	indywidualna wycena	
Usługa D – koszty eksploatacyjne	indywidualna wycena	
Usługa S – naprawa sprzętu na budowie	indywidualna wycena	

Niniejszy katalog nie stanowi oferty w rozumieniu Kodeksu Cywilnego.
Prezentowane ceny wynajmu są aktualne w momencie wydania katalogu i mogą ulec zmianie.
Cennik obowiązuje od 1.01.2025

A group of people participating in a mud run. They are covered in mud and wearing headbands. The background shows a muddy path and some trees.

RUNMAGEDDON

**ZMIESZAJ
SWOJEGO SZEFA
Z BŁOTEM**

**WBIJAJ NA
RUNMAGEDDONOWĄ
INTEGRACJĘ!**

NAJBLIŻSZE IMPREZY



NAPISZ DO NAS I ZAPISZ SIĘ

➔ **DLAFIRM@RUNMAGEDDON.PL**

**ZNIŻKA 10%
Z KODEM**

ATUT10



GODZINY OTWARCIA:

poniedziałek – piątek: 7:00 – 16:00

ODDZIAŁY WYPOŻYCZALNI			
Oddział	Adres	Telefon	e-mail
BIAŁYSTOK	ul. Wierzbowa 48, 16-070 Porosły	85 651 00 10, 516 017 885	bialystok@atutrental.com.pl
BIELSKO-BIAŁA	ul. Czarna 8 (wjazd od ul. Daszyńskiego), 43-346 Bielsko-Biała	518 054 059, 798 816 474	bielskobiala@atutrental.com.pl
BYDGOSZCZ	ul. Bydgoska 25A, 86-061 Brzoza k. Bydgoszczy	52 320 03 18, 505 922 593	bydgoszcz@atutrental.com.pl
CZĘSTOCHOWA	al. Wojska Polskiego 107, 42-216 Częstochowa	34 333 80 60, 453 051 762	czestochowa@atutrental.com.pl
ELBLĄG	ul. Lotnicza 4A, 82-300 Elbląg	78 645 04 56, 786 443 313	elblag@atutrental.com.pl
EŁK	ul. Krzemowa 2, 19-300 Ełk	87 520 13 72, 512 376 228	elk@atutrental.com.pl
GDAŃSK – KOKOSZKI	ul. Banińska 4, 80-298 Gdańsk	58 347 55 33, 513 168 809	gdansk@atutrental.com.pl
GDAŃSK – LIPCE	ul. Trakt Świętego Wojciecha 275A, 80-018 Gdańsk	58 300 19 81, 503 460 018	gdansklipce@atutrental.com.pl
GDYNIA	ul. Hutnicza 25J, 81-061 Gdynia	58 333 91 88, 502 740 858	gdynia@atutrental.com.pl
GLIWICE	ul. Okrężna 8, 44-100 Gliwice	32 700 32 77, 506 182 189	gliwice@atutrental.com.pl
GORZÓW WIELKOPOLSKI	ul. Kobylogórska 21, 66-400 Gorzów Wielkopolski	95 273 96 00, 507 007 203	gorzow@atutrental.com.pl
KALISZ	ul. Podmiejska 16, 62-800 Kalisz	502 085 282, 506 848 648	kalisz@atutrental.com.pl
KIELCE	ul. Warszawska 424, 25-414 Kielce	41 262 91 93, 515 104 892	kielce@atutrental.com.pl
KOSZALIN	ul. Gnieźnieńska 45B, 75-736 Koszalin	94 314 11 23, 789 444 981	koszalin@atutrental.com.pl
KRAKÓW – NOWA HUTA	ul. Igołomska 14, 31-983 Kraków	12 644 60 54, 507 125 883	igolomska@atutrental.com.pl
KRAKÓW – PODGÓRZE	ul. Obrońców Modlina 9, 30-733 Kraków	12 626 63 90, 507 126 657	krakow@atutrental.com.pl
ŁĘGNICA	ul. Jaworzyńska 254, 59-220 Łęgnica	451 060 354, 451 057 722	legnica@atutrental.com.pl
ŁĘBORK	Jamy 2B, 84-300 Łębork	515 104 750, 505 399 972	lebork@atutrental.com.pl
LUBLIN	ul. Grenadierów 1A, 20-331 Lublin	81 745 02 32, 797 992 456	lublin@atutrental.com.pl
ŁÓDŹ – BAŁUTY	ul. Helska 2 (wjazd od ul. Swojskiej), 91-342 Łódź	42 612 13 50, 505 030 222	lodz@atutrental.com.pl
ŁÓDŹ – KSAWERÓW	ul. Łódzka 83, 95-054 Ksawerów	453 694 717, 573 795 739	ksawerow@atutrental.com.pl
NOWY TARG	ul. Jana Pawła II 95, 34-400 Nowy Targ	690 127 911, 690 128 172	nowytarg@atutrental.com.pl
OLSZTYN	ul. Sielska 5 (teren PZ MOT), 10-801 Olsztyn	89 523 63 94, 507 125 623	olsztyn@atutrental.com.pl
OPOLE	ul. Wschodnia 30, 45-449 Opole	506 524 549, 506 524 516	opole@atutrental.com.pl
PIŁA	ul. Wawelska 117, 64-920 Piła	506 524 854, 786 443 336	piła@atutrental.com.pl
PŁOCK	Nowa Biała 34C, 09-411 Biała k. Płocka	511 670 726, 510 976 820	plock@atutrental.com.pl
PŁONSK	ul. Baboszevska 13A, 09-100 Szerominek	23 680 30 80, 515 354 223	plonsk@atutrental.com.pl
POZNAŃ – JEŻYCE	ul. Strzeszyńska 30, 60-479 Poznań	61 842 52 82, 503 099 120	poznan@atutrental.com.pl
POZNAŃ – KOZIEGŁOWY	ul. Gdyńska 72, 62-028 Koziegłowy	61 610 06 02, 510 130 238	kozieglowy@atutrental.com.pl
RZESZÓW	ul. Pod Borem 3, 36-060 Głogów Małopolski k. Rzeszowa	17 221 20 92, 505 528 456	rzeszow@atutrental.com.pl
SIEDLCE	ul. ppłk. Mariana Ewolda Drobika 15, 08-100 Siedlce	25 631 02 39, 505 621 040	siedlce@atutrental.com.pl
SOSNOWIEC	ul. Rynek 1, 41-208 Sosnowiec	32 269 66 72, 519 192 840	sosnowiec@atutrental.com.pl
SZCZECIN	ul. Pomorska 144, 70-812 Szczecin	91 463 23 15, 797 992 458	szczecin@atutrental.com.pl
SZCZECIN – PRZECLAW	al. Kasztanowa 25, 72-005 Przeclaw	451 075 244, 573 782 831	przeclaw@atutrental.com.pl
TORUŃ	ul. Olsztyńska 90, 87-100 Toruń	56 621 00 52, 789 284 835	torun@atutrental.com.pl
WARSZAWA – BIAŁOŁĘKA	ul. Płochocińska 35, 03-044 Warszawa	22 814 12 91, 504 205 002	plochocinska@atutrental.com.pl
WARSZAWA – MORY	ul. Poznańska 28, 05-850 Mory k. Warszawy	22 877 19 12, 501 453 574	mory@atutrental.com.pl
WARSZAWA – SŁUŻEWIEC	ul. Kłobucka 9, 02-699 Warszawa	22 843 80 44, 501 461 594	klobucka@atutrental.com.pl
WARSZAWA – WAWER	ul. Lucerna 1, 04-687 Warszawa	22 815 32 98, 513 101 820	lucerna@atutrental.com.pl
WROCŁAW – MAŁUSZÓW	ul. Parkowa 1, 55-040 Małuszów	71 346 13 43, 501 330 140	maluszow@atutrental.com.pl
WROCŁAW – POŚWIĘTNE	ul. Żmigrodzka 242C, 51-131 Wrocław	71 351 95 00, 519 140 553	wroclaw@atutrental.com.pl
ZIELONA GÓRA	ul. gen. J. Dąbrowskiego 101, 65-021 Zielona Góra	68 320 04 29, 798 874 202	zielonagora@atutrental.com.pl
DZIAŁY SPRZEDAŻY I SERWISU			
DZIAŁ SPRZEDAŻY	ul. Poznańska 28, 05-850 Mory	22 843 00 63, 504 192 180	sprzedaz@atutrental.com.pl
DZIAŁ BOBCAT	ul. Poznańska 32, 05-850 Mory	22 843 00 63, 501 301 591	bobcat@atutrental.com.pl
DZIAŁ SERWISU	ul. Poznańska 32, 05-850 Mory	22 614 09 99, 518 521 871	serwis@atutrental.com.pl

Poznaj aplikację AtutGO i Portal Klienta

KATALOG ZAWSZE POD RĘKĄ

LISTA WYPOŻYCZONEGO SPRZĘTU

ŁATWY ZWROT I SERWIS

KONTROLA KOSZTÓW



*ATUT RENTAL!
Twoim ATUTEM!*



AtutGO